

NETMEDIA



**Raport Roczny
z działalności Netmedia Spółka Akcyjna**

Za rok obrotowy zakończony 31 grudnia 2010 r.

Spis treści

1. List Zarządu do Akcjonariuszy
2. Opinię z badania jednostkowego sprawozdania finansowego
3. Raport uzupełniający opinię z badania jednostkowego sprawozdania finansowego
4. Sprawozdanie finansowe Netmedia S.A. za 2010 rok zawierające:
 - a. bilans
 - b. rachunek zysków i strat
 - c. zestawienia zmian w kapitale własnym
 - d. rachunek przepływów pieniężnych
 - e. dodatkowe informacje i objaśnienia
5. Sprawozdanie Zarządu z działalności spółki za 2010 rok
6. Oświadczenia Zarządu
7. Zasady ładu korporacyjnego stosowane w 2010 roku

Szanowni Akcjonariusze,

Miniony rok był kolejnym dobrym okresem dla spółki Netmedia S.A. oraz całej Grupy Kapitałowej. Pomimo niesprzyjającej sytuacji gospodarczej, oraz trudnych warunków na najważniejszym dla Grupy rynku usług turystycznych, spółka osiągnęła dobre wyniki operacyjne i finansowe.

Utrzymany został wysoki poziom przychodów ze sprzedaży, mimo że w 2010 roku spółka nie konsolidowała już wyników spółki zależnej emonety.pl S.A. oraz mimo tego iż zwiększył się udział rezerwacji hotelowych z płatnością na miejscu, w przypadku których przychodem jest tylko prowizja, a nie cała wartość rezerwacji. W tym samym okresie zysk netto Grupy Kapitałowej wzrósł o 7%.

Wyniki operacyjne również należy uznać za satysfakcjonujące. Na najważniejszym dla Grupy Netmedia rynku rezerwacji hotelowych w 2010 roku zrealizowaliśmy 129 tysięcy rezerwacji potwierdzonych, co oznacza wzrost o 13% w stosunku do roku poprzedniego. Tak duży wzrost udało się osiągnąć mimo tego, iż dla hoteli był to zdecydowanie najgorszy rok od pięciu lat pod względem stopnia wykorzystania pokoi oraz uzyskiwanych cen.

W ubiegłym roku nastąpiły dwie zmiany w naszej Grupie Kapitałowej. W marcu nabyty został większościowy pakiet akcji rumuńskiej spółki C&D Solutions SRL. Spółka ta działa w segmencie usług turystycznych online, w szczególności w rezerwacjach hotelowych. Silna pozycja na rynku i popularne portale turystyczne w połączeniu z technologią i know-how Grupy Netmedia stanowi mocną podstawę do dynamicznych wzrostów sprzedaży w przyszłych okresach.

Zmiany nastąpiły również w segmencie obsługi informatycznej rynku nieruchomości. We wrześniu została zawiązana spółka akcyjna Nsoft, do której została wniesiona ze strony Netmedia zorganizowana część przedsiębiorstwa operująca w tym segmencie oraz przedsiębiorstwo Poldata, będące do tego czasu mocnym konkurentem spółki. Fuzja doprowadziła do powstania lidera na rynku i stworzyła podstawy do szybkiego budowania wartości.

Istotnym osiągnięciem ubiegłego roku było zajęcie przez spółkę Netmedia pierwszego miejsca w rankingu spółek technologicznych Europy Środkowej i Wschodniej Deloitte Technology Fast 50 Central Europe 2010 – po raz drugi z rzędu.

Dodatkowo w tegorocznej, 10 edycji rankingu Deloitte Technology Fast 500 EMEA najszybciej rozwijających się spółek technologicznych w całej Europie, na Bliskim Wschodzie i w Afryce Netmedia zajęła bardzo wysokie 2 miejsce. Oznacza to znaczny awans w rankingu – w poprzednim roku zajęła 14. miejsce. Po raz pierwszy w historii konkursu polska spółka stanęła na podium.

W 2011 roku i kolejnych latach zamierzamy kontynuować dynamiczny rozwój spółki zarówno w sposób organiczny, jak i poprzez akwizycje. Naszym głównym celem jest osiągnięcie pozycji lidera w sprzedaży online usług turystycznych w Europie Środkowej i Wschodniej.

Dziękujemy akcjonariuszom za zainteresowanie i zaufanie, jakim obdarzają spółkę Netmedia, a pracownikom, współpracownikom i doradcom za ich zaangażowanie i dobrą pracę. Wierzymy, że kolejny rok będzie okresem dynamicznego wzrostu, co przyniesie korzyści dla wszystkich akcjonariuszy spółki.

Andrzej Wierzba

Prezes Zarządu

Michał Pszczoła

Wiceprezes Zarządu



**OPINIA NIEZALEŻNEGO
BIEGŁEGO REWIDENTA**
dotycząca sprawozdania finansowego

NETMEDIA Spółka Akcyjna

W

Warszawie

za okres od 01.01.2010 r. do 31.12.2010 r.



OPINIA NIEZALEŻNEGO BIEGŁEGO REWIDENTA

**dla Walnego Zgromadzenia, Rady Nadzorczej i Zarządu
NETMEDIA Spółka Akcyjna z badania sprawozdania finansowego
za rok obrotowy od 01.01.2010 r. do 31.12.2010 r.**

Przeprowadziliśmy badanie załączonego sprawozdania finansowego NETMEDIA Spółka Akcyjna z siedzibą w Warszawie, na które składa się:

- rachunek zysków i strat za okres od 01.01.2010 r. do 31.12.2010 r. wykazujący zysk netto w wysokości **5 553 tys. zł,**
- sprawozdanie z całkowitych dochodów za okres od 01.01.2010 r. do 31.12.2010 r. wykazujące całkowity dochód w wysokości **5 553 tys. zł,**
- sprawozdanie z sytuacji finansowej sporządzone na dzień 31.12.2010 r., które po stronie aktywów i pasywów wykazuje sumę **68 019 tys. zł,**
- sprawozdanie ze zmian w kapitale własnym za okres od 01.01.2010 r. do 31.12.2010 r. wykazujące wzrost kapitału własnego o kwotę **5 553 tys. zł,**
- sprawozdanie z przepływów pieniężnych za okres od 01.01.2010 r. do 31.12.2010 r. wykazujące zmniejszenie stanu środków pieniężnych o kwotę **639 tys. zł,**
- dodatkowe informacje i objaśnienia.

Za sporządzenie zgodnego z obowiązującymi przepisami sprawozdania finansowego oraz sprawozdania z działalności odpowiedzialny jest kierownik jednostki.

Kierownik jednostki oraz członkowie rady nadzorczej lub innego organu nadzorującego jednostkę są zobowiązani do zapewnienia, aby sprawozdanie finansowe oraz sprawozdanie z działalności spełniały wymagania przewidziane w ustawie z dnia 29 września 1994 r. o rachunkowości (Dz. U. z 2009 r. Nr 152, poz. 1223, z późn. zmianami), zwanej dalej „ustawą o rachunkowości”.

Naszym zadaniem było zbadanie i wyrażenie opinii o zgodności z wymagającymi zastosowania zasadami (polityką) rachunkowości tego sprawozdania finansowego oraz czy rzetelnie i jasno przedstawia ono, we wszystkich istotnych aspektach, sytuację majątkową i finansową, jak też wynik finansowy jednostki oraz prawidłowości ksiąg rachunkowych stanowiących podstawę jego sporządzenia.

Badanie sprawozdania finansowego przeprowadziliśmy stosownie do:

- przepisów rozdziału 7 ustawy o rachunkowości,
- krajowych standardów rewizji finansowej, wydanych przez Krajową Radę Biegłych Rewidentów w Polsce.

Badanie sprawozdania finansowego zaplanowaliśmy i przeprowadziliśmy w taki sposób, aby uzyskać racjonalną pewność, pozwalającą na wyrażenie opinii o sprawozdaniu.

W szczególności badanie obejmowało sprawdzenie poprawności zastosowanych przez jednostkę zasad (polityki) rachunkowości i znaczących szacunków, sprawdzenie – w przeważającej mierze w sposób wrywkowy – dowodów i zapisów księgowych, z których wynikają liczby i informacje zawarte w sprawozdaniu finansowym, jak i całościową ocenę sprawozdania finansowego.

Uważamy, że badanie dostarczyło wystarczającej podstawy do wyrażenia miarodajnej opinii.

Naszym zdaniem załączone sprawozdanie finansowe, we wszystkich istotnych aspektach:

- przedstawia rzetelnie i jasno informacje istotne dla oceny sytuacji majątkowej i finansowej jednostki na dzień 31.12.2010 r., jak też jej wyniku finansowego za rok obrotowy od 01.01.2010 r. do 31.12.2010 r.,
- zostało sporządzone zgodnie z Międzynarodowymi Standardami Rachunkowości, Międzynarodowymi Standardami Sprawozdawczości Finansowej oraz związanymi z nimi interpretacjami ogłoszonymi w formie rozporządzeń Komisji Europejskiej, a w zakresie nieuregulowanym w tych standardach – stosownie do wymogów ustawy o rachunkowości i wydanych na jej podstawie przepisów wykonawczych oraz na podstawie prawidłowo prowadzonych ksiąg rachunkowych,
- jest zgodne z wpływającymi na treść sprawozdania finansowego przepisami prawa i postanowieniami statutu Spółki.

Sprawozdanie z działalności jest w istotnym zakresie kompletne w rozumieniu art. 49 ust. 2 ustawy o rachunkowości oraz rozporządzenia Ministra Finansów z dnia 19 lutego 2009 r. w sprawie informacji bieżących i okresowych przekazywanych przez emitentów papierów wartościowych oraz warunków uznawania za równoważne informacji wymaganych przepisami prawa państw niebędących państwem członkowskim (Dz. U. z 2009 r., nr 33, poz. 259, z późn. zm.), a zawarte w nim informacje, pochodzące ze zbadanego sprawozdania finansowego, są z nim zgodne.



Mariusz Kuciński
Biegły rewident nr 9802

kluczowy biegły rewident przeprowadzający badanie
w imieniu PKF Audyt Sp. z o.o. podmiotu uprawnionego
do badania sprawozdań finansowych nr 548

ul. Elbląska 15/17
01-747 Warszawa

PKF Audyt Sp. z o.o.
01-747 Warszawa, ul. Elbląska 15/17
tel. +48 22 560 76 50, fax +48 22 560 76 63
NIP 725-10-13-699, REGON 471072925

Warszawa, 28 kwietnia 2011 r.



**Raport uzupełniający opinię
z badania sprawozdania finansowego**

NETMEDIA Spółka Akcyjna

W

Warszawie

za okres od 01.01.2010 r. do 31.12.2010 r.

Warszawa , kwiecień 2011 r.

A handwritten signature in blue ink, located in the bottom right corner of the page.

SPIS TREŚCI RAPORTU

A.	CZĘŚĆ OGÓLNA	3
B.	OCENA SYTUACJI MAJĄTKOWO-FINANSOWEJ	6
I.	ZMIANA I STRUKTURA GŁÓWNYCH POZYCJI SPRAWOZDANIA Z SYTUACJI FINANSOWEJ.....	6
II.	ZMIANA I STRUKTURA POZYCJI SPRAWOZDANIA Z CAŁKOWITYCH DOCHODÓW	8
III.	PODSTAWOWE WSKAŹNIKI CHARAKTERYZUJĄCE DZIAŁALNOŚĆ JEDNOSTKI	9
IV.	OGÓLNA OCENA DZIAŁALNOŚCI	10
C.	CZĘŚĆ SZCZEGÓŁOWA.....	13
I.	PRAWIDŁOWOŚĆ I RZETELNOŚĆ KSIĄG RACHUNKOWYCH	13
II.	ELEMENTY SPRAWOZDANIA FINANSOWEGO	13
II.1.	<i>Informacje o wybranych, istotnych pozycjach sprawozdania z sytuacji finansowej</i>	13
II.2.	<i>Informacje o wybranych pozycjach kształtujących wynik działalności gospodarczej</i>	14
II.3.	<i>Sprawozdanie ze zmian w kapitale (funduszu) własnym.....</i>	14
II.4.	<i>Sprawozdanie z przepływów pieniężnych.....</i>	14
II.5.	<i>Informacja dodatkowa</i>	15
II.6.	<i>Sprawozdanie z działalności jednostki w roku obrotowym</i>	15
D.	INFORMACJE O ISTOTNYCH NARUSZENIACH PRAWA	15
E.	ZDARZENIA PO DACIE BILANSU.....	15
F.	PODSUMOWANIE BADANIA.....	15

Netmedia Spółka Akcyjna
Część ogólna

A. CZĘŚĆ OGÓLNA

I. DANE IDENTYFIKUJĄCE BADANĄ JEDNOSTKĘ

- Badanie dotyczy NETMEDIA Spółka Akcyjna w Warszawie powstałej na podstawie aktu notarialnego Rep. A nr 486/2006 z dnia 19 czerwca 2006r. Spółka powstała na czas nieokreślony. Ostatnia zmiana statutu miała miejsce 01.09.2010r. aktem notarialnym Rep. A Nr 14899/2010.

W dniu 30 czerwca 2006 roku Spółka wpisana została do Krajowego Rejestru Sądowego pod numerem KRS 0000259727.

Siedziba Spółki mieści się w Warszawie, przy ul. Woronicza 15.

Akcje Spółki znajdują się w publicznym obrocie, ostatnia notowana cena sprzedaży z dnia 27 kwietnia 2010 r. wynosi 7,30 zł.

- Na koniec badanego okresu Spółka posiada:

- kapitał zakładowy
- pozostałe kapitały własne

1 215 tys. zł,
49 669 tys. zł.

Na dzień 31.12.2010 r. struktura własności kapitału zakładowego Spółki przedstawia się następująco:

Akcjonariusze	Ilość akcji w szt.	Ilość głosów	Wartość nominalna	Udział w kapitale zakładowym
Andrzej Wierzba	4 600 000	4 600 000	460 000,00	37,86%
Michał Pszczoła	1 450 000	1 450 000	145 000,00	11,93%
KBC TFI SA	1 008 260	1 008 260	100 826,00	8,30%
Quercus TFI SA	839 695	839 695	83 969,50	6,91%
TFI Alianz Polska SA	646 065	646 065	64 606,50	5,32%
Pozostali	3 605 980	3 605 980	360 598,00	29,68%
RAZEM	12 150 000	12 150 000	1 215 000,00	100%

- Badana Spółka wg stanu na koniec badanego okresu jest spółką dominującą dla:
 - eHotele.pl Sp. z o.o. w Warszawie , w której posiada 100% udziału w kapitale i 100% w prawach głosu,
 - Netmedia Business Travel Sp. z o.o. w Warszawie, w której posiada 100% udziału w kapitale i 100% udziału w prawach głosu,
 - Marco Polo Travel Sp. z o.o. w Warszawie, w której posiada 100% udziału w kapitale i 100% udziału w prawach głosu,
 - NSOFT S.A , w której posiada 62% udziału w kapitale i 62% udziału w prawach głosu,
 - Netmedia T.S. RO SRL w której posiada 88% udziału w kapitale i 88% udziału w prawach głosu,
 - jest znaczącym inwestorem dla FINDER S.A. , w której posiada 41,63% udziału w kapitale i 41,63% udziału w prawach głosu,
 - jest znaczącym inwestorem dla Inwestycje Alternatywne Profit S.A., w której posiada 29,80% udziału w kapitale i 29,80% udziału w prawach głosu.
- Zasadniczym przedmiotem działalności badanej Spółki jest:
 - działalność w zakresie oprogramowania,
 - działalność związana z bazami danych,
 - pozostała działalność turystyczna,
 - reklama,
 - działalność pomocnicza finansowa.

Netmedia Spółka Akcyjna
Część ogólna

- Badana Spółka:
 - posiada nr statystyczny w systemie REGON - 016033317
 - przeważający rodzaj działalności posiada symbol EKD - 7222 Z
 - jest zarejestrowana w PFRON pod numerem - 14Y9174J8
 - jest podatnikiem podatku od towarów i usług (VAT) i posiada nadany przez Urząd Skarbowy w Warszawa-Śródmieście NIP - 526-23-61-606

- Na dzień wydania opinii organem kierującym jednostką jest Zarząd w składzie:

<i>Imię i Nazwisko</i>	<i>Funkcja</i>
Andrzej Wierzba	Prezes Zarządu
Michał Rafał Pszczola	Wiceprezes Zarządu

- Głównym księgowym badanej jednostki jest Edyta Nowak
- Średnioroczne zatrudnienie wynosi 24 osoby.

II. DANE IDENTYFIKUJĄCE ZBADANE SPRAWOZDANIE FINANSOWE

- Roczne sprawozdanie finansowe Spółki NETMEDIA S.A. zostało sporządzone zgodnie z Międzynarodowymi Standardami Sprawozdawczości Finansowej na podstawie decyzji Nadzwyczajnego Walnego Zgromadzenia Akcjonariuszy (uchwała nr 8 z dnia 7 maja 2007r.) o przejściu z dniem 01.01.2007 roku na MSSF.
- Przedmiotem badania było sprawozdanie finansowe scharakteryzowane w opinii.
- Do sprawozdania finansowego załączone zostało sprawozdanie z działalności jednostki w roku obrotowym od 01.01.2010 r. do 31.12.2010 r.

III. INFORMACJE O SPRAWOZDANIU FINANSOWYM JEDNOSTKI ZA POPRZEDNI ROK OBROTOWY

- Sprawozdanie finansowe za poprzedni rok obrotowy, tj. za okres od 01.01.2009 r. do 31.12.2009 r., zostało zbadane przez PKF Audyt Sp. z o.o. i uzyskało opinię bez zastrzeżeń.
- Sprawozdanie finansowe za 2009 r. zostało zatwierdzone przez Zwyczajne Zgromadzenie Wspólników w dniu 28 czerwca 2010 r., które zysk netto za ubiegły rok obrotowy w kwocie 8 180 000,00 zł przeznaczyło w całości na kapitał zapasowy.
- Zatwierdzone sprawozdanie finansowe za 2009 r. zostało:
 - złożone w Krajowym Rejestrze Sądowym w dniu 13.07.2010r.
 - ogłoszone w Monitorze Polskim B nr 1709 z dnia 17.09.2010r.
- Na podstawie zatwierdzonego sprawozdania finansowego na dzień 31.12.2009 r. prawidłowo otwarto księgi rachunkowe badanego okresu. Stosownie do art. 5 ust. 1 ustawy o rachunkowości wykazane w księgach rachunkowych na dzień ich zamknięcia stany aktywów i pasywów ujęto w tej samej wysokości, w otwartych na następny rok obrotowy księgach rachunkowych.
- Spółka jako jednostka dominująca w Grupie Kapitałowej sporządziła również, pod datą 31 grudnia 2010 r. skonsolidowane sprawozdanie finansowe zgodnie z MSSF zatwierdzonymi przez Unię Europejską. W celu zrozumienia sytuacji finansowej i wyników działalności Spółki jako jednostki dominującej jednostkowe sprawozdanie finansowe należy czytać w powiązaniu ze sprawozdaniem skonsolidowanym.

IV. DANE IDENTYFIKUJĄCE PODMIOT UPRAWNIONY PRZEPROWADZAJĄCY BADANIE SPRAWOZDANIA FINANSOWEGO

- Uchwałą Rady Nadzorczej Spółki NETMEDIA S.A. z dnia 30 lipca 2010r. Spółka PKF Audyt Sp. z o.o. została powołana do zbadania sprawozdania finansowego za 2010 r., umowa o badanie została zawarta dnia 30 marca 2011r.
- Podmiot uprawniony do badania sprawozdań finansowych, PKF Audyt Sp. z o.o. z siedzibą w Warszawie przy ulicy Elbląskiej 15/17, jest wpisany na listę pod numerem 548, a w jego imieniu badanie przeprowadził Mariusz Kuciński, kluczowy biegły rewident wpisany do rejestru biegłych rewidentów wykonujących zawód pod numerem 9802.

- Zarówno podmiot uprawniony, jak i przeprowadzający w jego imieniu badanie kluczowy biegły rewident oraz osoby uczestniczące w badaniu nie będące biegłymi rewidentami stwierdzają, że pozostają niezależni od badanej jednostki, w rozumieniu art. 56 ustawy o biegłych rewidentach i ich samorządzie, podmiotach uprawnionych do badania sprawozdań finansowych oraz o nadzorze publicznym (Dz.U. z 2009 r. nr 77, poz.649).
- Badanie przeprowadzono w okresie od 04.04.2011 r. do 28.04.2011 r.

V. OŚWIADCZENIA JEDNOSTKI I DOSTĘPNOŚĆ DANYCH

- Zarząd Spółki w dniu 28.04.2011 r. złożył oświadczenie o kompletności, rzetelności i prawidłowości sprawozdania finansowego przedstawionego do badania, ujawnieniu w informacji dodatkowej wszelkich zobowiązań warunkowych istniejących na dzień 31.12.2010 r. oraz nie zaistnieniu do dnia złożenia oświadczenia zdarzeń wpływających w sposób istotny na wielkość danych wykazywanych w sprawozdaniu finansowym za rok badany. Oświadczenia przedstawione przez Zarząd Spółki zostały podpisane tylko przez Prezesa Zarządu Andrzeja Wierzbę.
- W trakcie badania sprawozdania finansowego Spółka udostępniła dokumenty i informacje niezbędne do wydania opinii i sporządzenia raportu.

VI. POZOSTAŁE INFORMACJE

- Nie stanowiło przedmiotu badania wykrycie i wyjaśnienie zdarzeń podlegających ściganiu, jak również nieprawidłowości jakie wystąpiły poza systemem rachunkowości.

B. OCENA SYTUACJI MAJĄTKOWO-FINANSOWEJ

- Analiza przedstawiona poniżej obejmuje trzy ostatnie okresy sprawozdawcze:
 - od 01.01.2008 do 31.12.2008 r.,
 - od 01.01.2009 do 31.12.2009 r.
 - od 01.01.2010 do 31.12.2010 r.
- W okresie objętym analizą nie wystąpiły istotne zmiany mające znaczenie dla odczytywania informacji zawartych w sprawozdaniach finansowych.
- Wszystkie dane prezentowane w tabelach są wyrażone w tys. zł., zaś użyte w nich symbole mają następujące znaczenie:
 - BZ - bilans zamknięcia
 - BO - bilans otwarcia
 - OU - okres ubiegły
 - OB - okres bieżący
- Zaprezentowane wartości w tabeli - w kolumnie „Zmiana” odnoszą się do wartości wyrażonych w zł.
- Struktura poszczególnych pozycji w przedstawionych dalej tabelach liczona jest w następujący sposób:
 - w odniesieniu do pozycji sprawozdania z sytuacji finansowej – w stosunku do sumy sprawozdania z sytuacji finansowej;
 - w odniesieniu do pozycji przychodowych rachunku zysków i strat – w stosunku do wartości przychodów ogółem;
 - w odniesieniu do pozycji kosztowych rachunku zysków i strat – w stosunku do wartości kosztów ogółem,
 - w odniesieniu do pozycji wynikowych na poszczególnych poziomach oraz do obciążeń wyniku – w stosunku do wyniku netto,
 - w odniesieniu do pozycji pozostałych dochodów całkowitych – w stosunku do sumy dochodów całkowitych.

I. ZMIANA I STRUKTURA GŁÓWNYCH POZYCJI SPRAWOZDANIA Z SYTUACJI FINANSOWEJ

AKTYWA		Stan na			Struktura			Zmiana (BZ - BO) BO
		31.12.2008 r.	31.12.2009 r. (BO)	31.12.2010 r. (BZ)	2008 r.	2009 r.	2010 r.	
A.	AKTYWA TRWAŁE	42 947	56 562	59 783	81,2%	85,2%	87,9%	5,7%
I.	Rzeczowe aktywa trwałe	4 772	4 530	4 413	9,0%	6,8%	6,5%	-2,6%
II.	Wartości niematerialne i prawne	5 308	6 078	6 577	10,0%	9,2%	9,7%	8,2%
III.	Nieruchomości inwestycyjne	0	0	0	0,0%	0,0%	0,0%	0
IV.	Inwestycje w jednostkach podporządkowanych	31 617	43 696	46 007	59,8%	65,8%	67,6%	5,3%
V.	Aktywa finansowe dostępne do sprzedaży	0	0	782	0,0%	0,0%	1,1%	0
VI.	Pozostałe aktywa finansowe	1 250	1 250	1 358	2,4%	1,9%	2,0%	8,6%
VII.	Aktywa z tytułu podatku odroczonego	0	1 008	646	0,0%	1,5%	0,9%	-35,9%
VIII.	Pozostałe aktywa trwałe	0	0	0	0,0%	0,0%	0,0%	0
B.	AKTYWA OBROTOWE	9 930	9 857	8 236	18,8%	14,8%	12,1%	-16,4%
I.	Zapasy	0	0	0	0,0%	0,0%	0,0%	0
II.	Należności handlowe	6 547	5 641	5 777	12,4%	8,5%	8,5%	2,4%
III.	Należności z tytułu bieżącego podatku dochodowego	0	316	232	0,0%	0,5%	0,3%	-26,6%
IV.	Pozostałe należności	560	1 406	1 022	1,1%	2,1%	1,5%	-27,3%
V.	Aktywa finansowe dostępne do sprzedaży	0	0	0	0,0%	0,0%	0,0%	0
VI.	Aktywa finansowe wycenione w wartości godziwej przez wynik finansowy	0	0	0	0,0%	0,0%	0,0%	0
VII.	Pozostałe aktywa finansowe	700	150	217	1,3%	0,2%	0,3%	44,7%
VIII.	Rozliczenia międzyokresowe	455	59	124	0,9%	0,1%	0,2%	110,2%
IX.	Środki pieniężne i ich ekwiwalenty	1 548	1 503	864	2,9%	2,3%	1,3%	-42,5%
X.	Aktywa zaklasyfikowane jako przeznaczone do sprzedaży	120	782	0	0,2%	1,2%	0,0%	-100,0%
AKTYWA RAZEM		52 877	66 419	68 019	100,0%	100,0%	100,0%	2,4%

NETMEDIA S.A.
Ocena sytuacji majątkowo - finansowej

PASYWA		Stan na			Struktura			Zmiana
		31.12.2008 r.	31.12.2009 r. (BO)	31.12.2010 r. (BZ)	2008 r.	2009 r.	2010 r.	(BZ - BO) BO
A.	KAPITAŁ (FUNDUSZ) WŁASNY	33 708	45 331	50 884	63,7%	68,3%	74,8%	12,2%
I.	Kapitał zakładowy	1 152	1 215	1 215	2,2%	1,8%	1,8%	0,0%
II.	Kapitały zapasowy ze sprzedaży akcji powyżej ceny nominalnej	27 933	31 313	31 313	52,8%	47,1%	46,0%	0,0%
III.	Akcje własne	0	0	0	0,0%	0,0%	0,0%	0
IV.	Pozostałe kapitały	2 309	4 623	12 803	4,4%	7,0%	18,8%	176,9%
V.	Niepodzielony wynik finansowy	0	0	0	0,0%	0,0%	0,0%	0
VI.	Wynik finansowy bieżącego okresu	2 314	8 180	5 553	4,4%	12,3%	8,2%	-32,1%
B.	ZOBOWIĄZANIE DŁUGOTERMINOWE	3 284	10 329	8 516	6,2%	15,6%	12,5%	-17,6%
I.	Kredyty i pożyczki	2 876	7 209	5 197	5,4%	10,9%	7,6%	-27,9%
II.	Pozostałe zobowiązania finansowe	0	0	0	0,0%	0,0%	0,0%	0
III.	Inne zobowiązania długoterminowe	0	0	0	0,0%	0,0%	0,0%	0
II.	Rezerwy z tytułu odroczonego podatku dochodowego	408	3 120	3 319	0,8%	4,7%	4,9%	6,4%
IV.	Rozliczenia międzyokresowe przychodów	0	0	0	0,0%	0,0%	0,0%	0
V.	Rezerwy na świadczenia emerytalne i podobne	0	0	0	0,0%	0,0%	0,0%	0
VI.	Pozostałe rezerwy	0	0	0	0,0%	0,0%	0,0%	0
C.	ZOBOWIĄZANIE KRÓTKOTERMINOWE	15 885	10 759	8 619	30,0%	16,2%	12,7%	-19,9%
I.	Kredyty i pożyczki	373	2 023	2 012	0,7%	3,0%	3,0%	-0,5%
II.	Pozostałe zobowiązania finansowe	0	0	360	0,0%	0,0%	0,5%	0
III.	Zobowiązania handlowe	6 013	6 389	3 687	11,4%	9,6%	5,4%	-42,3%
IV.	Zobowiązania z tytułu bieżącego podatku dochodowego	84	0	0	0,2%	0,0%	0,0%	0
V.	Pozostałe zobowiązania	8 768	1 983	2 306	16,6%	3,0%	3,4%	16,3%
VI.	Rozliczenia międzyokresowe przychodów	647	364	254	1,2%	0,5%	0,4%	-30,2%
VII.	Rezerwy na świadczenia emerytalne i podobne	0	0	0	0,0%	0,0%	0,0%	0
VIII.	Pozostałe rezerwy	0	0	0	0,0%	0,0%	0,0%	0
IX.	Zobowiązania bezpośrednio związane z aktywami klasyfikowanymi jako przeznaczone do sprzedaży	0	0	0	0,0%	0,0%	0,0%	0
PASYWA RAZEM		52 877	66 419	68 019	100,0%	100,0%	100,0%	2,4%

NETMEDIA S.A.
Ocena sytuacji majątkowo - finansowej

II. ZMIANA I STRUKTURA POZYCJI SPRAWOZDANIA Z CAŁKOWITYCH DOCHODÓW

poz.	Wyszczególnienie	Za okres 01.01. - 31.12.			Struktura			Zmiana
		2008 r.	2009 r. (OU)	2010 r. (OB)	2008 r.	2009 r.	2010 r.	(OB - OU) OU
A.	Przychody ze sprzedaży	70 846	84 620	87 807	99,7%	91,1%	93,9%	3,8%
I.	Przychody ze sprzedaży produktów	0	0	0	0,0%	0,0%	0,0%	0
II.	Przychody ze sprzedaży usług	70 846	84 620	87 807	99,7%	91,1%	93,9%	3,8%
III.	Przychody ze sprzedaży towarów i materiałów	0	0	0	0,0%	0,0%	0,0%	0
B.	Koszty sprzedanych produktów, towarów i materiałów	63 270	75 420	78 976	92,8%	90,9%	90,9%	4,7%
I.	Koszty wytworzenia sprzedanych produktów i usług	63 270	75 420	78 976	92,8%	90,9%	90,9%	4,7%
II.	Wartość sprzedanych towarów i materiałów	0	0	0	0,0%	0,0%	0,0%	0
C.	Zysk (strata) brutto na sprzedaży	7 576	9 200	8 831	327,4%	112,5%	159,0%	-4,0%
I.	Pozostałe przychody operacyjne	88	22	3 599	0,1%	0,0%	3,9%	16259,1%
II.	Koszty sprzedaży	2 668	3 574	4 251	3,9%	4,3%	4,9%	18,9%
III.	Koszty ogólnego zarządu	1 914	2 530	2 456	2,8%	3,0%	2,8%	-2,9%
VI.	Pozostałe koszty operacyjne	42	891	296	0,1%	1,1%	0,3%	-66,8%
D.	Zysk (strata) na działalności operacyjnej	3 040	2 227	5 427	131,4%	27,2%	97,7%	143,7%
	Przychody finansowe	159	8 212	2 058	0,2%	8,8%	2,2%	-74,9%
	Koszty finansowe	311	555	860	0,5%	0,7%	1,0%	55,0%
E.	Zysk (strata) przed opodatkowaniem	2 888	9 884	6 625	124,8%	120,8%	119,3%	-33,0%
	Podatek dochodowy	574	1 704	1 072	24,8%	20,8%	19,3%	-37,1%
F.	Zysk (strata) netto z działalności kontynuowanej	2 314	8 180	5 553	100,0%	100,0%	100,0%	-32,1%
G.	Zysk (strata) z działalności zaniechanej	0	0	0	0,0%	0,0%	0,0%	0
H.	Zysk (strata) netto	2 314	8 180	5 553	100,0%	100,0%	100,0%	-32,1%
I.	Pozostałe całkowite dochody	0	0	0	0,0%	0,0%	0,0%	0
J.	Suma całkowitych dochodów	2 314	8 180	5 553	100,0%	100,0%	100,0%	-32,1%

NETMEDIA S.A.
Ocena sytuacji majątkowo - finansowej

III. PODSTAWOWE WSKAŹNIKI CHARAKTERYZUJĄCE DZIAŁALNOŚĆ JEDNOSTKI

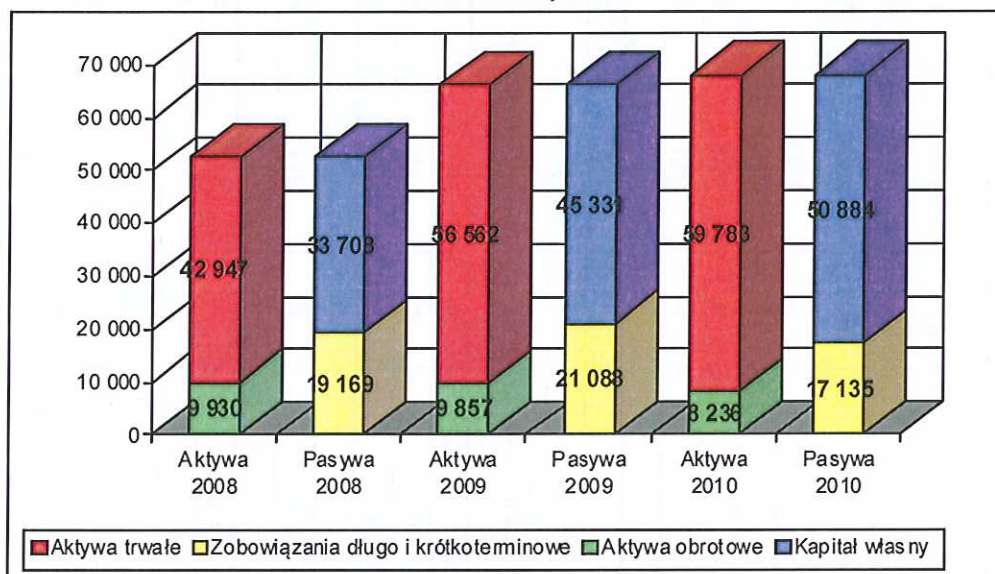
Wyszczególnienie		j.m.	2008 r.	2009 r.	2010 r.
<i>Podstawowe wielkości i wskaźniki struktury</i>					
Suma bilansowa		tys. zł.	52 877	66 419	68 019
Wynik netto (+/-)		tys. zł.	2 314	8 180	5 553
Przychody ze sprzedaży	przychody netto ze sprzedaży	tys. zł.	70 846	84 620	87 807
Kapitał stały	kapitał własny + zobowiązania długoterminowe	tys. zł.	36 992	55 660	59 400
Wskaźnik struktury aktywów	(aktywa trwałe / aktywa obrotowe) *100	%	432,5	573,8	725,9
Wskaźnik struktury pasywów (źródeł finansowania)	(kapitał własny / kapitał obcy) *100	%	175,8	215,0	297,0
Wskaźnik pokrycia aktywów trwałych kapitałem własnym	(kapitał własny / aktywa trwałe) *100	%	78,5	80,1	85,1
Wskaźnik pokrycia aktywów trwałych kapitałem stałym	(kapitał stały / aktywa trwałe) *100	%	86,1	98,4	99,4
<i>Wskaźniki płynności</i>					
Wskaźnik płynności I	(aktywa obrotowe / bieżące zobowiązania)		0,7	0,9	1,0
Wskaźnik płynności II	((aktywa obrotowe - zapasy) / bieżące zobow.)		0,7	0,9	1,0
Wskaźnik płynności III	(środki pieniężne i ich ekwiwalenty) / bieżące zobowiązania)		0,1	0,1	0,1
<i>Wskaźniki rentowności</i>					
Rentowność aktywów (ROA)	(wynik netto / przeciętny stan aktywów) *100	%	4,4	13,7	8,3
Rentowność kapitałów własnych (ROE)	(wynik netto / przeciętny stan kapitałów własnych) *100	%	6,9	20,7	11,5
Rentowność sprzedaży produktów, towarów i materiałów	(wynik na sprzedaży / przychody ze sprzedaży) *100	%	10,7	10,9	10,1
<i>Wskaźniki zadłużenia</i>					
Wskaźnik ogólnego zadłużenia	(zobowiązania ogółem / aktywa ogółem) *100 (bez ZFŚS)	%	34,3	26,5	19,9
<i>Wskaźniki efektywności</i>					
Wskaźnik rotacji środków trwałych	przychody ze sprzedaży / średni stan rzeczowych aktywów trwałych		14,8	18,2	19,6
Wskaźnik rotacji majątku obrotowego	przychody ze sprzedaży / średni stan aktywów obrotowych		7,1	8,6	9,7
Szybkość obrotu zapasów	(przec. Zapasy *) / koszty operacyjne	ilość dni	0,0	0,0	0,0
Szybkość obrotu należności handlowych	(przec. należności handlowych *) / przychody ze sprzedaży	ilość dni	33,7	26,3	23,7
Szybkość obrotu zobowiązań handlowych i pozostałych	(przec. zobowiązania handlowe i pozostałe *) / koszty sprzedanych produktów, towarów i materiałów	ilość dni	85,3	56,0	33,2

IV. OGÓLNA OCENA DZIAŁALNOŚCI

1. SPRAWOZDANIE Z SYTUACJI FINANSOWEJ

DYNAMIKA I STRUKTURA

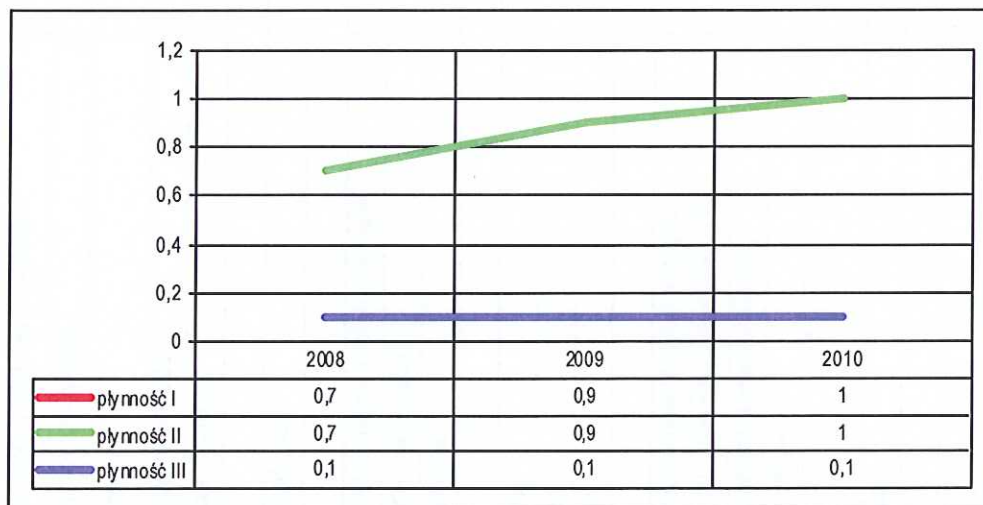
Wartości w tys. zł.



Na koniec 2010 roku wartość sumy bilansowej wyniosła 68 019 tys. zł i była wyższa o 2,4% niż na koniec 2009 roku. Największą skalą zmian po stronie aktywów charakteryzuje się pozycja inwestycji w jednostkach podporządkowanych. W trakcie 2010 roku wartość pozycji inwestycji w jednostkach podporządkowanych wzrosła o kwotę 2 311 tys. zł, do poziomu 46 007 tys. zł co stanowi 67,6% sumy bilansowej.

Głównym źródłem finansowania działalności jest kapitał własny, którego udział w strukturze pasywów wzrósł z poziomu 68,3% do 74,8% odpowiednio na koniec 2009 i 2010 roku. Wzrost udziału kapitału własnego w strukturze pasywów wynika z wygenerowanego w 2010 roku zysku netto. Zadłużenie z tytułu zaciągniętych przez Jednostkę kredytów zmniejszyło w trakcie badanego roku obrotowego o kwotę 2 023 tys. zł do poziomu 7 209 tys. zł, co stanowi 10,6% sumy bilansowej.

WSKAŹNIKI PŁYNNOŚCI

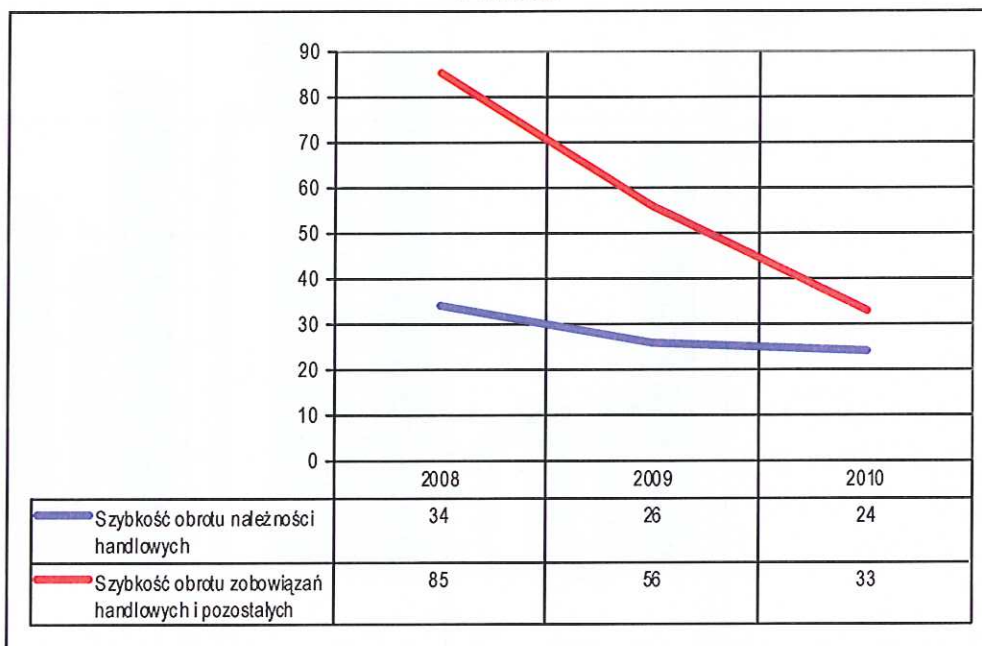


Wskaźniki płynności I i II stopnia kształtują się na tym samym poziomie w związku z faktem, że w działalności Jednostki nie występuje pozycja sprawozdawcza zapasów. Wzrost wartości wskaźników I i II stopnia wynika ze zmniejszenia zobowiązań krótkoterminowych na koniec 2010 roku.

NETMEDIA S.A.
Ocena sytuacji majątkowo - finansowej

Wartość wskaźników II i III stopnia na koniec badanego roku kształtuje się na poziomie uznawanym za pożądany.

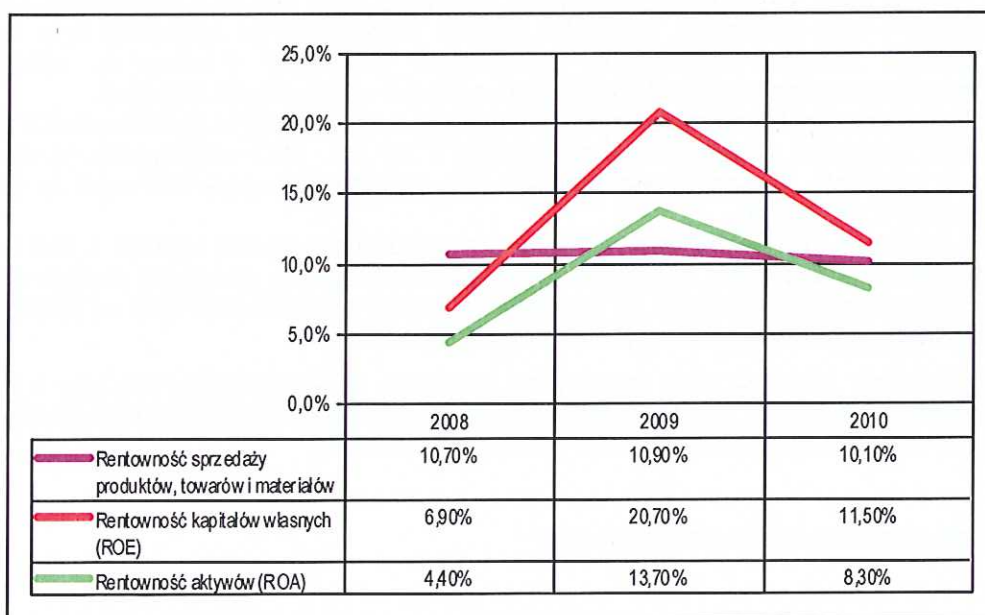
WSKAŹNIKI OBROTOWOŚCI
w dniach



Szybkość inkasa należności w 2010 roku względem 2009 roku nie uległa znaczącym zmianom. Wartość wskaźnika szybkości obrotu należności na koniec 2010 roku wyniosła 24 dni, co oznacza skrócenie okresu inkasa należności o dwa dni względem poprzedniego roku obrotowego. W 2010 roku wartość wskaźnika obrotu zobowiązań wyniosła 33 co oznacza skrócenie okresu spłaty zobowiązań o 23 dni w stosunku do 2009 roku. Krótszy okres inkasa należności niż spłaty zobowiązań świadczy o wykorzystaniu w działalności kredytu kupieckiego.

2. RACHUNEK ZYSKÓW I STRAT

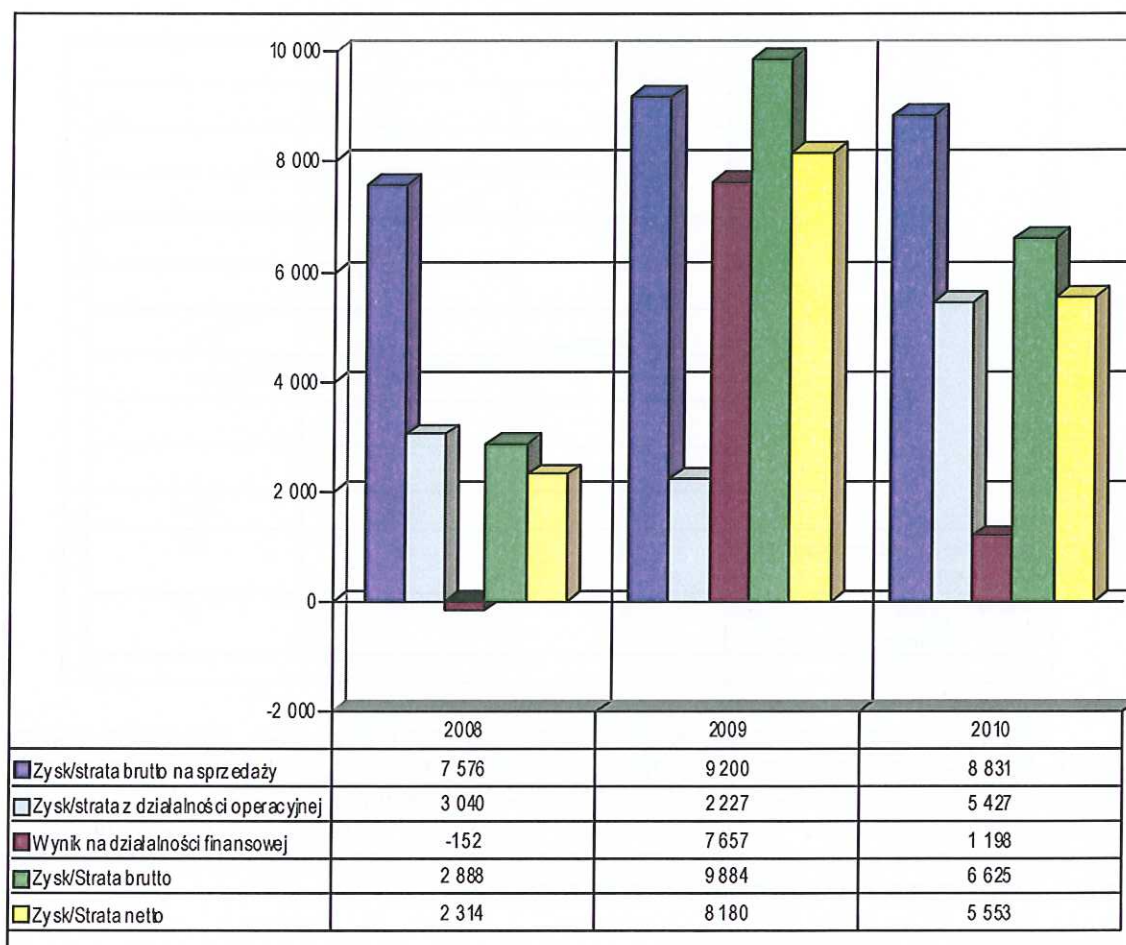
WSKAŹNIKI RENTOWNOŚCI



W 2010 roku nastąpił spadek wartości wszystkich wskaźników rentowności w związku ze zmniejszeniem się wyniku brutto ze sprzedaży i wyniku netto względem ubiegłego roku.

WYNIKI NA KOLEJNYCH POZIOMACH DZIAŁALNOŚCI

Wartości w tys. zł.



W całym okresie objętym analizą obserwujemy systematyczny wzrost przychodów ze sprzedaży, które w 2010 roku wyniosły 87 807 tys. zł i były o 3 187 tys. zł (3,8%) wyższe niż w 2009 roku. W badanym roku obrotowym dynamika wzrostu przychodów ze sprzedaży była niższa od dynamiki wzrostu kosztów wytworzenia sprzedanych produktów i usług co spowodowało wygenerowanie zysku brutto na sprzedaży niższego 4,0% niż w roku poprzedzającym.

W 2010 roku Spółka osiągnęła zysk na działalności operacyjnej na poziomie 5 427 tys. zł, co oznacza wzrost względem ubiegłego roku obrotowego o 143,7%. Na wzrost wyniku na działalności operacyjnej w 2010 roku względem poprzedniego roku obrotowego wpływ miał zysk na sprzedaży domeny w kwocie 3 167 tys. zł.

W badanym roku obrotowym wynik na działalności finansowej wyniósł 1 198 tys. zł co oznacza zmniejszenie względem poprzedniego roku o 5 776 tys. zł. Znacząca zmiana wyniku na działalności finansowej wynika z faktu, że Spółka w 2009 roku wygenerowała zysk ze sprzedaży akcji, udziałów i innych papierów wartościowych na poziomie 6 445 tys. zł.

Zysk brutto, który w 2010 roku wynosi 6 625 tys. zł pomniejszony bieżący i odroczony podatek dochodowy w kwocie 1 072 tys. zł stanowi zysk netto na poziomie 5 553 tys. zł. Wynik netto w danym roku uległ zmniejszeniu w stosunku do 2009 roku o 32,1%.

3. ZAGROŻENIE ZASADY CIĄGŁOŚCI DZIAŁANIA

Nie stwierdza się żadnych istotnych zjawisk mogących stanowić zagrożenie dla kontynuowania działalności przez NETMEDIA S.A. w okresie najbliższych 12 miesięcy po dniu bilansowym.

C. CZĘŚĆ SZCZEGÓŁOWA

I. PRAWIDŁOWOŚĆ I RZETELNOŚĆ KSIĄG RACHUNKOWYCH

1. PRAWIDŁOWOŚĆ STOSOWANEGO SYSTEMU KSIĘGOWOŚCI

Księgowość Spółki prowadzona jest przy wykorzystaniu systemu komputerowego Symfonia-Premium. Spółka posiada aktualną dokumentację, o której mowa w art. 10 ustawy, w tym również zakładowy plan kont zatwierdzony przez Zarząd Spółki.

W trakcie naszego badania nie stwierdziliśmy istotnych nieprawidłowości ksiąg rachunkowych, które mogłyby mieć istotny wpływ na zbadane sprawozdanie finansowe, a które nie zostałyby usunięte, w tym dotyczących:

- zasadności i ciągłości stosowanych zasad (polityki) rachunkowości,
- udokumentowania operacji gospodarczych,
- rzetelności, bezbłędności i sprawdzalności ksiąg rachunkowych oraz powiązania zapisów w ramach ksiąg rachunkowych,
- prawidłowości otwarcia ksiąg rachunkowych na podstawie sald zatwierzonego bilansu za okres poprzedni,
- powiązania zapisów z dowodami księgowymi i sprawozdaniem finansowym,
- zasadności stosowanych metod zabezpieczenia dostępu do danych i systemu ich przetwarzania za pomocą komputera,
- spełniania warunków jakim powinna odpowiadać ochrona dokumentacji księgowej oraz przechowywania ksiąg rachunkowych i sprawozdań finansowych.

2. INWENTARYZACJA AKTYWÓW I PASYWÓW

Spółka przeprowadziła inwentaryzację aktywów i pasywów w zakresie i terminach oraz z częstotliwością wymaganą przez ustawę o rachunkowości. Różnice inwentaryzacyjne ujęto i rozliczono w księgach badanego okresu.

II. ELEMENTY SPRAWOZDANIA FINANSOWEGO

II.1. INFORMACJE O WYBRANYCH, ISTOTNYCH POZYCJACH SPRAWOZDANIA Z SYTUACJI FINANSOWEJ

Szczegółowe informacje liczbowe oraz opisowe do poszczególnych pozycji aktywów i pasywów zostały zaprezentowane w informacji dodatkowej i notach objaśniających stanowiących jej zintegrowaną część. Nie stwierdzono istotnych nieprawidłowości w wycenie i prezentacji pozycji bilansowych.

1. Wartości niematerialne

W 2010 roku Spółka zwiększyła wartość brutto pozycji o kwotę 1 361 tys. zł. Zwiększenia wartości niematerialnych dotyczą nakładów na oprogramowania komputerowe w postaci rozwijania już istniejących domen oraz tworzenia nowych. Na koniec badanego okresu wartość brutto wartości niematerialnych wyniosła 8 420 tys. zł. Spółka nie tworzyła odpisów aktualizujących wartości tej pozycji bilansowej.

2. Inwestycje w jednostkach podporządkowanych

W badanym roku obrotowym wartość inwestycji w jednostkach podporządkowanych wzrosła o kwotę 2 311 tys. zł. Kwota zwiększeń dotyczy jednostek zależnych NSOFT S.A. oraz NETMEDIA T.S. RO SRL, których wartość bilansowa nabytych udziałów wynosi odpowiednio 327 tys. zł oraz 1 985 tys. zł.

3. Aktywa z tytułu podatku dochodowego

Na koniec badanego okresu wartość pozycji wyniosła 646 tys. zł. Aktywa z tytułu odroczonego podatku dochodowego zostały utworzone od ujemnych różnic przejściowych. Głównymi pozycjami różnic przejściowych od których utworzono aktywa z tytułu odroczonego podatku dochodowego była strata podatkowa za 2009 rok, częściowo rozliczona, w kwocie 2 230 tys. zł oraz odpisy aktualizujące wartość należności w kwocie 748 tys. zł.

4. Należności handlowe i pozostałe

Na koniec 2010 roku wartość należności handlowych wyniosła 5 777 tys. zł oraz pozostałych 1 022 tys. zł. W badanym roku Spółka utworzyła odpisy aktualizujące na wątpliwe należności handlowe w kwocie łącznej 322 tys. zł oraz na pozostałe należności w kwocie 426 tys. zł.

5. Kapitały własne

Wartość kapitału podstawowego jest zgodna z aktualnym odpisem KRS z dnia 04.03.2011r. Pozostałe kapitały wzrosły o zysk netto z roku 2009.

6. Kredyty i pożyczki

Wartość zobowiązania z tytułu kredytów i pożyczek na koniec badanego roku wyniosła 7 209 tys. zł. Pozycja bilansowa kredytów i pożyczek wynika z zaciągniętego przez Spółkę w banku PEKAO S.A. kredytu inwestycyjnego (sfinansowanie zakupu udziałów i akcji w spółkach FINDER S.A. oraz Marco Polo Travel Sp. z o.o. oraz refinansowanie zakupu nieruchomości w Warszawie przy ul. Woronicza).

7. Rezerwa z tytułu odroczonego podatku dochodowego

Łączna wartość pozycji na koniec badanego roku wyniosła 3 319 tys. zł. Rezerwę z tytułu odroczonego podatku dochodowego Spółka tworzy od dodatnich różnic przejściowych, które wynikają głównie z przyspieszonej amortyzacji podatkowej w łącznej kwocie 4 284 tys. zł oraz różnicy przejściowej pomiędzy wartością bilansową oraz podatkową nabytych akcji Spółki IAP S.A. o wartości 13 147 tys. zł.

8. Zobowiązania krótkoterminowe

Wartość zobowiązań krótkoterminowych na koniec 2010 roku wyniosła 8 619 tys. zł. Względem poprzedniego roku obrotowego wartość zobowiązań krótkoterminowych zmniejszyła się o kwotę 2 140 tys. zł tj. o 19,9%. Głównymi pozycjami zobowiązań krótkoterminowych są zobowiązania z tytułu kredytów i pożyczek 2 012 tys. zł, zobowiązania handlowe 3 687 tys. zł oraz pozostałe zobowiązania 2 306 tys. zł.

II.2. INFORMACJE O WYBRANYCH POZYCJACH KSZTAŁTUJĄCYCH WYNIK DZIAŁALNOŚCI GOSPODARCZEJ

Pozycje kształtujące wynik finansowy Spółka ujęła kompletnie i prawidłowo w istotnych kwestiach w odniesieniu do całości sprawozdania finansowego. Struktura przychodów i kosztów została prawidłowo przedstawiona w notach objaśniających do sprawozdania finansowego.

II.3. SPRAWOZDANIE ZE ZMIAN W KAPITALE (FUNDUSZU) WŁASNYM

Sprawozdanie ze zmian w kapitale własnym sporządzono zgodnie z Międzynarodowym Standardem Rachunkowości nr 1, przepisami prawa, elementami sprawozdania finansowego oraz danymi pochodzącymi bezpośrednio z ewidencji księgowej i analizy sald kont.

II.4. SPRAWOZDANIE Z PRZEPLYWÓW PIENIĘŻNYCH

Sprawozdanie z przepływów pieniężnych prawidłowo sporządzono stosownie do zakresu informacji określonego przez Międzynarodowy Standard Rachunkowości nr 7 – na podstawie: sprawozdania z sytuacji finansowej, rachunku zysków i strat, sprawozdania z dochodów całkowitych, informacji dodatkowej (i jest zgodny z danymi zawartymi w tych sprawozdaniach) oraz na podstawie danych pochodzących bezpośrednio z ewidencji księgowej i analizy sald kont.

II.5. INFORMACJA DODATKOWA

Informacja dodatkowa stanowi integralną część sprawozdania finansowego. Dane zawarte w informacji dodatkowej zostały przedstawione przez Spółkę, w istotnych aspektach, zgodnie z wytycznymi Międzynarodowego Standardu Rachunkowości nr 1 oraz wymogami dotyczącymi ujawnień zawartych w poszczególnych Standardach.

II.6. SPRAWOZDANIE Z DZIAŁALNOŚCI JEDNOSTKI W ROKU OBROTOWYM

Zarząd sporządził pisemne sprawozdanie z działalności spółki, którego informacje finansowe są zgodne z danymi opiniowanego sprawozdania finansowego. Sprawozdanie to zawiera informacje wynikające z art. 49 ustawy o rachunkowości oraz rozporządzenia Ministra Finansów z dnia 19 lutego 2009 r. w sprawie informacji bieżących i okresowych przekazywanych przez emitentów papierów wartościowych oraz warunków uznawania za równoważne informacji wymaganych przepisami prawa państw niebędących państwem członkowskim.

D. INFORMACJE O ISTOTNYCH NARUSZENIACH PRAWA

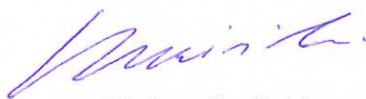
W wyniku zastosowanych procedur badania nie stwierdziliśmy naruszenia przepisów prawa, a także statutu Spółki.

E. ZDARZENIA PO DACIE BILANSU

Istotne operacje gospodarcze, udokumentowane po zakończeniu roku obrotowego, a dotyczące badanego okresu nie wystąpiły.

F. PODSUMOWANIE BADANIA

1. Firma PKF Audyt Sp. z o.o. nie sporządzała w 2010 roku raportów częściowych dla NETMEDIA S.A., natomiast umowa o badanie sprawozdania finansowego nie zawiera dodatkowych zagadnień, które wymagałyby sporządzenia odrębnego sprawozdania.
2. W trakcie badania nie korzystaliśmy z wyników prac żadnych niezależnych specjalistów.
3. Ocenę sprawozdania finansowego zawiera opinia stanowiąca odrębny dokument.
4. Przeprowadzone badanie obejmowało sprawdzenie – w dużej mierze metodą wrywkową – dowodów i zapisów księgowych, z których wynikają kwoty i informacje zawarte w sprawozdaniu finansowym, a także pozycje kształtujące wysokość rozrachunków z budżetami. W związku z tym mogą wystąpić różnice pomiędzy wynikami ewentualnych kontroli podatkowych przeprowadzanych zwykle metodą pełną a ustaleniami zawartymi w raporcie.
5. Niniejszy raport zawiera 15 stron kolejno numerowanych, parafowanych przez biegłego rewidenta.



Mariusz Kuciński
Biegły rewident nr 9802

kluczowy biegły rewident przeprowadzający badanie
w imieniu PKF Audyt Sp. z o.o. podmiotu uprawnionego
do badania sprawozdań finansowych nr 548

ul. Elbląska 15/17
01-747 Warszawa

PKF Audyt Sp. z o.o.
01-747 Warszawa, ul. Elbląska 15/17
tel. +48 22 560 76 50, fax +48 22 560 76 63
NIP 725-10-13-699, REGON 471072925

Warszawa, 28 kwietnia 2011 r.

NETMEDIA S.A.

SPRAWOZDANIE FINANSOWE

NETMEDIA S.A.

ZA ROK 2010

SPRAWOZDANIE FINANSOWE NETMEDIA S.A. ZA OKRES 01.01. – 31.12.2010 R.

(wszystkie kwoty podane są w tys. złotych o ile nie podano inaczej)

INFORMACJE OGÓLNE

I. Dane jednostki:

Nazwa:	NETMEDIA S.A.
Forma prawna:	spółka akcyjna
Siedziba:	Warszawa, ul. Woronicza 15
Kraj rejestracji:	Polska
Podstawowy przedmiot działalności:	- pozostała działalność turystyczna - działalność w zakresie oprogramowania - działalność związana z bazami danych - reklama - pomocnicza działalność finansowa
Organ prowadzący rejestr:	Sąd Rejonowy dla miasta stołecznego Warszawy w Warszawie, XIII Wydział Gospodarczy Krajowego Rejestru Sądowego
Numer statystyczny REGON:	016033317

II. Czas trwania Jednostki:

Spółka została utworzona na czas nieoznaczony.

III. Okresy prezentowane

Jednostkowe sprawozdanie finansowe zawiera dane za okres od 01 stycznia 2010 roku do 31 grudnia 2010 roku. Dane porównawcze prezentowane są według stanu na dzień 31 grudnia 2009 roku dla sprawozdania z sytuacji finansowej, za okres od 01 stycznia 2009 roku do 31 grudnia 2009 roku dla sprawozdania z całkowitych dochodów, sprawozdania z przepływów pieniężnych oraz sprawozdania ze zmian w kapitale własnym.

IV. Skład organów Jednostki według stanu na dzień 31.12.2010 r.:

Zarząd:

Andrzej Wierzba	- Prezes Zarządu
Michał Rafał Pszczoła	- Wiceprezes Zarządu

Zmiany w składzie Zarządu Spółki:

W roku obrotowym nie nastąpiły zmiany w składzie Zarządu.

Rada Nadzorcza:

Janusz Ryszard Wójcik	- Przewodniczący Rady Nadzorczej
Jarosław Zenon Kopyt	- Wiceprzewodniczący Rady Nadzorczej
Tomasz Karol Banasiak	- Członek Rady Nadzorczej
Piotr Janik	- Członek Rady Nadzorczej
Artur Arkadiusz Bar	- Członek Rady Nadzorczej

Zmiany w składzie Rady Nadzorczej Spółki:

W roku obrotowym nastąpiła jedna zmiana w składzie Rady Nadzorczej. W dniu 28 czerwca 2010 roku Zwyczajne Walne Zgromadzenie Netmedia S.A. odwołało ze składu Rady Nadzorczej Małgorzatę Iwonę Szymańską-Pszczolą oraz powołało do Rady Nadzorczej Piotra Janika. Kandydat został zgłoszony przez KBC TFI, które posiada ponad 5% akcji Netmedia S.A.

V. Biegli rewidenci:

PKF Audyt Sp. z o. o.
ul. Elbląska 15/17
01 -747 Warszawa

VI. Prawnicy:

Prof. Marek Wierzbowski Radcowie Prawni
ul. Mokotowska 15A lok 17
00-640 Warszawa

SPRAWOZDANIE FINANSOWE NETMEDIA S.A. ZA OKRES 01.01. – 31.12.2010 R.

(wszystkie kwoty podane są w tys. złotych o ile nie podano inaczej)

VII. Banki:

PKO S.A.
Kredyt Bank S.A.
BZ WBK S.A.
Alior Bank S.A.

VIII. Notowania na rynku regulowanym:

1. Informacje ogólne:

Giełda: Giełda Papierów Wartościowych w Warszawie S.A.
ul. Książęca 4
00-498 Warszawa

Symbol na GPW: NEM

Sektor na GPW: MEDIA

2. System depozytowo – rozliczeniowy:

Krajowy Depozyt Papierów Wartościowych S.A. (KDPW)
ul. Książęca 4
00-498 Warszawa

3. Kontakty z inwestorami:

NETMEDIA S.A.
ul. Woronicza 15
02-625 Warszawa
tel: + 48 22 567 31 00
faks: + 48 22 567 31 01
e-mail: zarzad@netmedia.com.pl

IX. Znaczący Akcjonariusze:

Według stanu na dzień 31.12.2010 r. akcjonariuszami posiadającymi ponad 5% głosów na Walnym Zgromadzeniu Akcjonariuszy byli:

Akcjonariusze	Liczba akcji	Udział w kapitale zakładowym%	Liczba głosów	Udział w ogólnej liczbie głosów na WZA (%)
Andrzej Wierzba – Prezes Zarządu	4 600 000	37,86%	4 600 000	37,86%
Michał Pszczoła – Wiceprezes Zarządu	1 450 000	11,93%	1 450 000	11,93%
KBC TFI S.A.	1 008 260	8,30%	1 008 260	8,30%
Quercus TFI S.A.	839 695	6,91%	839 695	6,91%
TFI Allianz Polska S.A.	646 065	5,32%	646 065	5,32%
Pozostali	3 605 980	29,68%	3 605 980	29,68%
Razem	12 150 000	100%	12 150 000	100%

X. Spółki zależne na 31.12.2010:

- ehotele.pl Sp. z o.o. z siedzibą w Warszawie (100% udziałów)
- Netmedia Business Travel Sp. z o.o. z siedzibą w Warszawie (100% udziałów)
- Marco Polo Travel Sp. z o.o. z siedzibą w Warszawie (100% udziałów)
- Netmedia T.S. RO SRL z siedzibą w Brasov w Rumunii (70% udziałów)
- Nsoft S.A. z siedzibą w Warszawie (61% udziałów)

XI. Spółki stowarzyszone na 31.12.2010:

- Finder S.A. z siedzibą w Warszawie (41,6%)
- Inwestycje Alternatywne Profit S.A. (29,8%)

Spółka nie podlegająca konsolidacji przeznaczona do sprzedaży:

- eMonety.pl S.A. (4,96 %)

SPRAWOZDANIE FINANSOWE NETMEDIA S.A. ZA OKRES 01.01. – 31.12.2010 R.

(wszystkie kwoty podane są w tys. złotych o ile nie podano inaczej)

XII. Oświadczenie Zarządu

Na podstawie rozporządzenia Ministra Finansów z dnia 19 lutego 2009 roku wraz z późniejszymi zmianami w sprawie informacji bieżących i okresowych przekazywanych przez emitentów papierów wartościowych, Zarząd Spółki oświadcza, że wedle swojej najlepszej wiedzy, niniejsze sprawozdanie finansowe i dane porównywalne sporządzone zostały zgodnie z obowiązującymi Spółkę zasadami rachunkowości oraz, że odzwierciedlają w sposób prawdziwy, rzetelny i jasny sytuację majątkową i finansową Spółki oraz jej wynik finansowy.

Niniejsze sprawozdanie finansowe zostało przygotowane przy zastosowaniu zasad rachunkowości, zgodnie z Międzynarodowymi Standardami Sprawozdawczości Finansowej, które zostały zatwierdzone przez Unię Europejską oraz w zakresie wymaganym przez rozporządzenie Ministra Finansów z dnia 19 lutego 2009 roku w sprawie informacji bieżących i okresowych przekazywanych przez emitentów papierów wartościowych (Dz. U. Nr 33, poz. 259, z późn. zm.). Sprawozdanie to obejmuje okres od 1 stycznia do 31 grudnia 2010 roku i okres porównywalny od 1 stycznia do 31 grudnia 2009 roku.

Zarząd oświadcza, że podmiot uprawniony do badania sprawozdań finansowych, dokonujący badania sprawozdania finansowego został wybrany zgodnie z przepisami prawa oraz że podmiot ten i biegli rewidenci, dokonujący tego badania, spełniali warunki do wydania bezstronnej i niezależnej opinii z badania, zgodnie z właściwymi przepisami prawa krajowego. Zgodnie z przyjętymi przez Zarząd zasadami ładu korporacyjnego, biegły rewident został wybrany przez Radę Nadzorczą Spółki Netmedia S.A. uchwałą nr 1 z dnia 30 lipca 2010 roku w sprawie wyboru biegłego rewidenta. Rada Nadzorcza dokonała powyższego wyboru, mając na uwadze zagwarantowanie pełnej niezależności i obiektywizmu samego wyboru, jak i realizacji zadań przez biegłego rewidenta.

XIII. Zatwierdzenie sprawozdania finansowego

Niniejsze sprawozdanie finansowe zostało zatwierdzone do publikacji przez Zarząd w dniu 28 kwietnia 2011 roku.

JEDNOSTKOWE SPRAWOZDANIE FINANSOWE NETMEDIA S.A.

Rachunek zysków i strat

	NOTA	01.01 - 31.12.2010	01.01 - 31.12.2009
Przychody ze sprzedaży	1,2	87 807	84 620
Przychody ze sprzedaży produktów			
Przychody ze sprzedaży usług		87 807	84 620
Przychody ze sprzedaży towarów i materiałów			
Koszty sprzedanych produktów, towarów i materiałów	2,3	78 976	75 420
Koszty wytworzenia sprzedanych produktów i usług		78 976	75 420
Wartość sprzedanych towarów i materiałów			
Zysk (strata) brutto na sprzedaży		8 831	9 200
Pozostałe przychody operacyjne	4	3 599	22
Koszty sprzedaży	1,2,3	4 251	3 574
Koszty ogólnego zarządu	1,2,3	2 456	2 530
Pozostałe koszty operacyjne	4	296	891
Zysk (strata) na działalności operacyjnej		5 427	2 227
Przychody finansowe	5	2 058	8 212
Koszty finansowe	5	860	555
Zysk (strata) przed opodatkowaniem		6 625	9 884
Podatek dochodowy	6	1 072	1 704
Zysk (strata) netto z działalności kontynuowanej		5 553	8 180
Zysk (strata) z działalności zaniechanej	7		
Zysk (strata) netto		5 553	8 180
Zysk (strata) netto na jedną akcję (w zł)	8		
Podstawowy za okres obrotowy		0,46	0,69
Rozwodniony za okres obrotowy		0,46	0,69
Zysk (strata) netto na jedną akcję z działalności kontynuowanej (w zł)			

SPRAWOZDANIE FINANSOWE NETMEDIA S.A. ZA OKRES 01.01. – 31.12.2010 R.

(wszystkie kwoty podane są w tys. złotych o ile nie podano inaczej)

Podstawowy za okres obrotowy		0,46	0,69
Rozwodniony za okres obrotowy		0,46	0,69
Zysk (strata) netto na jedną akcję z działalności zaniechanej (w zł)		0,00	0,00

Warszawa, dnia 28 kwietnia 2011 r.

Podpisy Członków Zarządu:

Podpis osoby sporządzającej sprawozdanie:

Sprawozdanie z całkowitych dochodów

	NOTA	01.01 - 31.12.2010	01.01 - 31.12.2009
Zysk (strata) netto		5 553	8 180
Zmiany w nadwyżce z przeszacowania			
Zyski (straty) z tytułu przeszacowania składników aktywów finansowych dostępnych do sprzedaży			
Efektywna część zysków i strat związanych z instrumentami zabezpieczającymi przepływy środków pieniężnych			
Zyski (straty) aktuarialne z programów określonych świadczeń emerytalnych			
Podatek dochodowy związany z elementami pozostałych całkowitych dochodów			
Suma dochodów całkowitych	10,11	5 553	8 180

Warszawa, dnia 28 kwietnia 2011 r.

Podpisy Członków Zarządu:

Podpis osoby sporządzającej sprawozdanie:

SPRAWOZDANIE FINANSOWE NETMEDIA S.A. ZA OKRES 01.01. – 31.12.2010 R.

(wszystkie kwoty podane są w tys. złotych o ile nie podano inaczej)

Sprawozdanie z sytuacji finansowej

AKTYWA	NOTA	31.12.2010	31.12.2009
Aktywa trwałe		59 783	56 562
Rzeczowe aktywa trwałe	12	4 413	4 530
Wartości niematerialne	13	6 577	6 078
Nieruchomości inwestycyjne	14		
Inwestycje w jednostkach podporządkowanych	15	46 007	43 696
Aktywa finansowe dostępne do sprzedaży	17	782	
Pozostałe aktywa finansowe	19, 38	1 358	1 250
Aktywa z tytułu podatku odroczonego	6	646	1 008
Pozostałe aktywa trwałe	16		
Aktywa obrotowe		8 236	9 857
Zapasy	20,21		
Należności handlowe	22	5 777	5 641
Należności z tytułu bieżącego podatku dochodowego		232	316
Pozostałe należności	23	1 022	1 406
Aktywa finansowe dostępne do sprzedaży	17		
Aktywa finansowe wycenione w wartości godziwej przez wynik finansowy	18		
Pozostałe aktywa finansowe	19,38	217	150
Rozliczenia międzyokresowe	24	124	59
Środki pieniężne i ich ekwiwalenty	25	864	1 503
Aktywa zaklasyfikowane jako przeznaczone do sprzedaży	7		782
AKTYWA RAZEM		68 019	66 419

Warszawa, dnia 28 kwietnia 2011 r.

Podpisy Członków Zarządu:

Podpis osoby sporządzającej sprawozdanie

SPRAWOZDANIE FINANSOWE NETMEDIA S.A. ZA OKRES 01.01. – 31.12.2010 R.

(wszystkie kwoty podane są w tys. złotych o ile nie podano inaczej)

PASYWA	NOTA	31.12.2010	31.12.2009
Kapitał własny		50 884	45 331
Kapitał zakładowy	26	1 215	1 215
Kapitał zapasowy ze sprzedaży akcji powyżej ceny nominalnej	27	31 313	31 313
Akcje własne	28		
Pozostałe kapitały	29	12 803	4 623
Niepodzielony wynik finansowy	30		
Wynik finansowy bieżącego okresu		5 553	8 180
Zobowiązanie długoterminowe		8 516	10 329
Kredyty i pożyczki	31	5 197	7 209
Pozostałe zobowiązania finansowe	32,38		
Inne zobowiązania długoterminowe	33		
Rezerwy z tytułu odroczonego podatku dochodowego	6	3 319	3 120
Rozliczenia międzyokresowe przychodów	39		
Rezerwa na świadczenia emerytalne i podobne	40		
Pozostałe rezerwy	41		
Zobowiązania krótkoterminowe		8 619	10 759
Kredyty i pożyczki	31	2 012	2 023
Pozostałe zobowiązania finansowe	32,38	360	
Zobowiązania handlowe	34	3 687	6 389
Zobowiązania z tytułu bieżącego podatku dochodowego			
Pozostałe zobowiązania	35	2 306	1 983
Rozliczenia międzyokresowe przychodów	39	254	364
Rezerwa na świadczenia emerytalne i podobne	40		
Pozostałe rezerwy	41		
Zobowiązania bezpośrednio związane z aktywami klasyfikowanymi jako przeznaczone do sprzedaży	7		
PASYWA RAZEM		68 019	66 419

Warszawa, dnia 28 kwietnia 2011 r.

Podpisy Członków Zarządu:

Podpis osoby sporządzającej sprawozdanie:

SPRAWOZDANIE FINANSOWE NETMEDIA S.A. ZA OKRES 01.01. – 31.12.2010 R.

(wszystkie kwoty podane są w tys. złotych o ile nie podano inaczej)

Sprawozdanie ze zmian w kapitale własnym

	Kapitał zakładowy	Kapitały zapasowy ze sprzedaży akcji powyżej ceny nominalnej	Akcje własne	Pozostałe kapitały	Niepodzielony wynik finansowy	Wynik finansowy bieżącego okresu	Kapitał własny ogółem
Dwanaście miesięcy zakończonych 31.12.2010 r.							
Kapitał własny na dzień 1 stycznia 2010 r.	1 215	31 313	0	4 623	8 180	0	45 331
Zmiany zasad (polityki) rachunkowości							0
Korekty z tyt. błędów podstawowych							0
Kapitał własny po korektach	1 215	31 313	0	4 623	8 180	5 553	50 884
Emisja akcji							0
Koszt emisji akcji							0
Płatności w formie akcji własnych							0
Podział zysku netto				8 180	-8 180		0
Wypłata dywidendy							0
Suma dochodów całkowitych						5 553	5 553
Kapitał własny na dzień 31 grudnia 2010 r.	1 215	31 313	0	12 803	0	5 553	50 884
Dwanaście miesięcy zakończonych 31.12.2009 r.							
Kapitał własny na dzień 01.01.2009 r.	1 152	27 933		2 309	2 314		33 708
Zmiany zasad (polityki) rachunkowości							0
Korekty z tyt. błędów podstawowych							0
Kapitał własny po korektach	1 152	27 933	0	2 309	2 314	0	33 708
Emisja akcji	59	3 558					3 617
Koszty emisji akcji		-394					-394
Emisja akcji serii H	4						4
Płatność w formie akcji własnych		216					216
Podział zysku netto				2 314	-2 314		0
Wypłata dywidendy							0
Suma dochodów całkowitych						8 180	8 180
Kapitał własny na dzień 31.12.2009 r.	1 215	31 313	0	4 623	0	8 180	45 331

Warszawa, dnia 28 kwietnia 2011 r.

Podpisy Członków Zarządu:

Podpis osoby sporządzającej sprawozdanie:

SPRAWOZDANIE FINANSOWE NETMEDIA S.A. ZA OKRES 01.01. – 31.12.2010 R.

(wszystkie kwoty podane są w tys. złotych o ile nie podano inaczej)

Sprawozdanie z przepływów pieniężnych

	01.01 -31.12.2010	01.01 -31.12.2009
DZIAŁALNOŚĆ OPERACYJNA		
Zysk (strata) przed opodatkowaniem	6 625	9 884
Korekty razem	-5 970	-13 554
Amortyzacja	743	737
Zyski (straty) z tytułu różnic kursowych		
Odsetki i udziały w zyskach (dywidendy)	-1 412	-1 246
Zysk (strata) z działalności inwestycyjnej	-3 171	-6 450
Zmiana stanu rezerw	-42	3
Zmiana stanu zapasów		
Zmiana stanu należności	248	61
Zmiana stanu zobowiązań, z wyjątkiem pożyczek i kredytów	-2 161	-6 772
Zmiana stanu pozostałych aktywów	-175	113
Inne korekty z działalności operacyjnej		
Gotówka z działalności operacyjnej	655	-3 670
Podatek dochodowy (zapłacony) / zwrócony	-427	-400
A. Przepływy pieniężne netto z działalności operacyjnej	228	-4 070
DZIAŁALNOŚĆ INWESTYCYJNA		
Wpływy	5 172	1 975
Zbycie wartości niematerialnych oraz rzeczowych aktywów trwałych	3 171	267
Zbycie inwestycji w nieruchomości		
Dywidendy otrzymane	1 881	1 124
Inne wpływy inwestycyjne		34
Splata udzielonych pożyczek długoterminowych	72	550
Przychody z tyt.odsetek	48	
Wydatki	3 466	8 372
Nabycie wartości niematerialnych oraz rzeczowych aktywów trwałych	1 452	1 407
Nabycie inwestycji w nieruchomości		
Wydatki na aktywa finansowe	1 695	6 965
Inne wydatki inwestycyjne	319	
B. Przepływy pieniężne netto z działalności inwestycyjnej	1 706	-6 397
DZIAŁALNOŚĆ FINANSOWA		
Wpływy	0	11 875
Wpływ netto z wydania udziałów (emisji akcji) i innych instrumentów kapitałowych oraz dopłat do kapitału		3 227
Kredyty i pożyczki		7 003
Emisja dłużnych papierów wartościowych		
Inne wpływy finansowe		1 645
Wydatki	2 573	1 453
Nabycie udziałów (akcji) własnych		
Dywidendy i inne wpłaty na rzecz właścicieli		
Inne, niż wpłaty na rzecz właścicieli, wydatki z tytułu podziału zysku		
Splaty kredytów i pożyczek	2 023	1 020
Wykup dłużnych papierów wartościowych		
Z tytułu innych zobowiązań finansowych		
Płatności zobowiązań z tytułu umów leasingu finansowego		
Odsetki	550	433
Inne wydatki finansowe		
C. Przepływy pieniężne netto z działalności finansowej	-2 573	10 422
D. Przepływy pieniężne netto razem (A+B+C)	-639	-45
E. Bilansowa zmiana stanu środków pieniężnych, w tym:	-639	-45
Zmiana stanu środków pieniężnych z tytułu różnic kursowych		
F. Środki pieniężne na początek okresu	1 503	1 548
G. Środki pieniężne na koniec okresu (F+D)	864	1 503

Warszawa, dnia 28 kwietnia 2011 r.

Podpisy Członków Zarządu:

Podpis osoby sporządzającej sprawozdanie:

SPRAWOZDANIE FINANSOWE NETMEDIA S.A. ZA OKRES 01.01. – 31.12.2010 R.

(wszystkie kwoty podane są w tys. złotych o ile nie podano inaczej)

INFORMACJA DODATKOWA DO SPRAWOZDANIA FINANSOWEGO

I. Zgodność z Międzynarodowymi Standardami Sprawozdawczości Finansowej.

Niniejsze sprawozdanie finansowe zostało sporządzone zgodnie z Międzynarodowymi Standardami Sprawozdawczości Finansowej („MSSF”) oraz MSSF zatwierdzonymi przez UE. Na dzień zatwierdzenia niniejszego sprawozdania do publikacji, biorąc pod uwagę toczący się w UE proces wprowadzania standardów MSSF oraz prowadzoną przez Spółkę działalność, w zakresie stosowanych przez Spółkę zasad rachunkowości nie ma różnicy między standardami MSSF, które weszły w życie, a standardami MSSF zatwierdzonymi przez UE.

MSSF obejmują standardy i interpretacje zaakceptowane przez Radę Międzynarodowych Standardów Rachunkowości („RMSR”) oraz Komitet ds. Interpretacji Międzynarodowej Sprawozdawczości Finansowej („KIMSF”).

Niniejsze jednostkowe sprawozdanie finansowe Spółki winno być czytane łącznie ze skonsolidowanym sprawozdaniem finansowym zatwierdzonym do publikacji przez Zarząd i opublikowanym tego samego dnia co jednostkowe sprawozdanie finansowe, celem uzyskania pełnej informacji o sytuacji majątkowej i finansowej grupy na dzień 31 grudnia 2010 roku oraz wyniku finansowego za okres od 1 stycznia do 31 grudnia 2010 roku zgodnie z Międzynarodowymi Standardami Sprawozdawczości Finansowej zatwierdzonymi przez Unię Europejską.

II. Założenie kontynuacji działalności gospodarczej i porównywalność sprawozdań finansowych

Sprawozdanie finansowe zostało sporządzone przy założeniu kontynuowania działalności gospodarczej przez Spółkę w okresie 12 miesięcy po ostatnim dniu bilansowym, czyli 31.12.2010 roku. Zarząd Spółki nie stwierdza na dzień podpisania sprawozdania istnienia faktów i okoliczności, które wskazywałyby na zagrożenia dla możliwości kontynuowania działalności w okresie 12 miesięcy po dniu bilansowym na skutek zamierzonego lub przymusowego zaniechania bądź istotnego ograniczenia dotychczasowej działalności.

Do dnia sporządzenia sprawozdania finansowego za 2010 rok nie wystąpiły zdarzenia, które nie zostały, a powinny być ujęte w księgach rachunkowych okresu sprawozdawczego. Jednocześnie w niniejszym sprawozdaniu finansowym nie występują istotne zdarzenia dotyczące lat ubiegłych.

III. Opis przyjętych zasad (polityki) rachunkowości, w tym metod wyceny aktywów i pasywów oraz przychodów i kosztów

Sprawozdanie finansowe zostało sporządzone w oparciu o zasadę kosztu historycznego.

Wartość bilansowa ujętych zabezpieczanych aktywów i zobowiązań jest korygowana o zmiany wartości godziwej, które można przypisać ryzyku, przed którym te aktywa i zobowiązania są zabezpieczone.

Niniejsze sprawozdanie finansowe jest przedstawione w złotych („PLN”), a wszystkie wartości, o ile nie wskazano inaczej, podane są w tysiącach PLN.

Prezentacja sprawozdań z uwzględnieniem segmentów działalności

Spółka prezentuje informacje dotyczące segmentów działalności – branżowych i geograficznych – w skonsolidowanym sprawozdaniu finansowym.

Przychody i koszty działalności operacyjnej

Przychody ze sprzedaży obejmują otrzymane lub należne kwoty ze sprzedaży usług (po pomniejszeniu o rabaty). Przychody ze sprzedaży wykazywane są w wartościach netto, tj. po pomniejszeniu o należny podatek od towarów i usług (VAT).

Przychody ze sprzedaży towarów i usług

Przychody są ujmowane jeżeli znaczące ryzyko i korzyści wynikające z prawa własności do produktów zostały przekazane nabywcy gdy kwotę przychodów można ustalić w sposób wiarygodny.

Przychody z tytułu świadczenia usług (usług turystycznych, reklamy na portalach) są ujmowane w momencie wykonania usługi.

Do kosztów powstałych w toku podstawowej działalności zalicza się koszt własny sprzedaży, koszty sprzedaży oraz kosztów ogólnego zarządu.

Koszty sprzedanych usług obejmują koszty bezpośrednio związane z wytworzeniem świadczonych usług. Koszty sprzedaży obejmują koszty handlowe. Koszty ogólnego zarządu obejmują koszty związane z kierowaniem Spółką oraz koszty administracyjne.

Pozostałe przychody, koszty, zyski i straty

Pozostałe przychody i koszty operacyjne są to koszty i przychody nie związane bezpośrednio z działalnością podstawową. W Spółce są to przede wszystkim odpisy aktualizujące wartość majątku.

Przychody finansowe i koszty finansowe to przede wszystkim w przychodach odsetki od posiadanych środków na rachunkach bankowych, w kosztach to odsetki od zobowiązań i kredytu. Przychody z tytułu odsetek są ujmowane w okresie którego dotyczą. Wynik na zdarzeniach nadzwyczajnych w Spółce nie wystąpił.

Podatki

Podstawowa działalność Spółki podlega opodatkowaniu podatkiem dochodowym, na zasadach określonych w ustawie o podatku dochodowym od osób prawnych.

SPRAWOZDANIE FINANSOWE NETMEDIA S.A. ZA OKRES 01.01. – 31.12.2010 R.

(wszystkie kwoty podane są w tys. złotych o ile nie podano inaczej)

W celu prawidłowego ustalania podstawy opodatkowania podatkiem dochodowym od osób prawnych w planie kont Spółki zostały wyróżnione konta analityczne grupujące koszty nie stanowiące kosztów uzyskania przychodów w rozumieniu ustawy o podatku dochodowym, koszty zwiększające podstawę opodatkowania oraz konta grupujące przychody nie stanowiące przychodów podatkowych, a także kwoty podwyższające przychody podatkowe. Przy ustalaniu dochodu/straty podatkowej należy uwzględnić odpowiednio w/w konta.

Podstawą opodatkowania podatkiem VAT przy wykonywaniu usług turystyki jest kwota marży pomniejszona o kwotę należnego podatku.

Ewidencją zakupu i sprzedaży prowadzona jest za pomocą rejestrów zakupu i sprzedaży.

Podatek odroczony

W związku z przejściowymi różnicami między wykazaną w księgach rachunkowych wartością aktywów i pasywów a ich wartością podatkową oraz stratą podatkową możliwą do odliczenia w latach przyszłych, Spółka tworzy rezerwę i ustala aktywo z tytułu podatku odroczonego.

Wysokość rezerwy i aktywów z tytułu odroczonego podatku dochodowego ustala się przy uwzględnieniu stawek podatku dochodowego obowiązującego w roku powstania obowiązku podatkowego.

Rzeczowe aktywa trwałe

Rzeczowe aktywa trwałe wycenia się według cen nabycia lub kosztów wytworzenia, pomniejszone o dotychczasowe umorzenie. Odpisy amortyzacyjne dokonywane są przy zastosowaniu metody liniowej. Okres i metoda amortyzacji podlega weryfikacji, co najmniej na koniec każdego roku obrotowego.

Spółka stosuje dla poszczególnych grup majątku następujące roczne stawki amortyzacyjne:

Dla środków trwałych:

budynki i budowle - 2,5-10%
urządzenia techniczne i maszyny - 30%
środki transportu - 20%
pozostałe środki trwałe - 10-20%

Na składniki aktywów co, do których istnieje podejrzenie, że w dającej się przewidzieć przyszłości nie będą przynosić korzyści ekonomicznych dokonuje się odpisu z tytułu trwałej utraty wartości zaliczanego do pozostałych kosztów operacyjnych.

Spółka stosując zasadę istotności, środki trwałe o wartości początkowej od 350,00 zł do 3500,00 zł może odnosić jednorazowo w rachunek zysków i strat w okresie, w którym został poniesiony wydatek.

Wartości niematerialne i prawne

Zgodnie z MSR 38 wartości niematerialne są wykazywane według cen nabycia pomniejszonej o skumulowaną amortyzację oraz łączne odpisy aktualizujące z tytułu utraty wartości. Wartości niematerialne amortyzuje się metodą liniową przez okres ekonomicznego użytkowania. Okres i metoda amortyzacji podlega weryfikacji, co najmniej na koniec każdego roku obrotowego.

Dla wartości niematerialnych Spółka stosuje następujące roczne stawki amortyzacji:

znaki towarowe - 5%
oprogramowanie systemowe - 10%
prawa do domen - 5%
inne oprogramowanie - 20-50%

Spółka stosując zasadę istotności, wartości niematerialne o wartości początkowej od 350,00 zł do 3500,00 zł może odnosić jednorazowo w rachunek zysków i strat w okresie, w którym został poniesiony wydatek.

Utrata wartości aktywów niefinansowych

Odpisy aktualizujące wartość aktywów niefinansowych majątku obrotowego związane z utratą ich wartości lub wyceną na dzień bilansowy obciążają pozostałe koszty operacyjne. W przypadku ustania przyczyny dokonania odpisu aktualizującego, wartość rzeczowych składników obrotowych jest odnoszona na dobro pozostałych przychodów operacyjnych.

Inwestycje w jednostkach podporządkowanych

Inwestycje w jednostkach zależnych, jednostkach współzależnych i jednostkach stowarzyszonych, nie zakwalifikowane jako przeznaczone do sprzedaży (bądź nie wchodzące w skład grupy do zbycia zakwalifikowanej jako przeznaczone do zbycia) ujmują się zgodnie z MSSF 7 w cenie nabycia.

Aktywa i zobowiązania finansowe

Aktywa finansowe wykazywane według wartości godziwej z zyskami lub stratami rozliczonymi w rachunku zysków i strat po ich początkowym ujęciu według wartości godziwej.

Należności handlowe i pozostałe

Należności z tytułu dostaw i usług, są ujmowane i wykazywane według kwot pierwotnie zafakturowanych, z uwzględnieniem odpisów na wątpliwe należności. Odpis na należności wątpliwe szacowany jest wtedy, gdy ściągnięcie pełnej kwoty należności, zgodnie z

SPRAWOZDANIE FINANSOWE NETMEDIA S.A. ZA OKRES 01.01. – 31.12.2010 R.

(wszystkie kwoty podane są w tys. złotych o ile nie podano inaczej)

pierwotnymi warunkami, przestało być prawdopodobne. Za wystąpienie prawdopodobieństwa nieosiągalności przyjmuje się m. in. Nie zapłacenie należności w okresie przekraczającym 360 dni ponad określony termin płatności.

Rozliczenia międzyokresowe

Spółka dokonuje rozliczeń międzyokresowych kosztów i przychodów jeśli dotyczą one przyszłych okresów sprawozdawczych. Do czynnych rozliczeń międzyokresowych kosztów zaliczane są koszty, poniesione do dnia bilansowego dotyczące przyszłych okresów oraz aktywa z tytułu odroczonego podatku dochodowego. Rozliczenia międzyokresowe przychodów wykazywane są w wysokości otrzymanych przedpłat na usługi, które będą zrealizowane w przyszłych okresach sprawozdawczych.

Środki pieniężne i ich ekwiwalenty

Środki pieniężne obejmują gotówkę w kasie i na rachunkach bankowych. Ekwiwalenty środków pieniężnych są krótkoterminowymi inwestycjami o dużej płynności (o pierwotnym terminie zapadalności do trzech miesięcy), łatwo wymiernymi na określone kwoty środków pieniężnych oraz narażonymi na nieznaczne ryzyko zmiany wartości.

Transakcje przeprowadzane w walutach obcych są ujmowane po przeliczeniu na walutę funkcjonalną (złoty polski) według kursu wymiany z dnia przeprowadzenia transakcji. Pieniężne aktywa i pasywa wyrażone w walutach obcych są wykazywane według kursów wymiany walut obowiązujących na dzień bilansowy.

Zyski i straty powstałe w wyniku zmian kursów walut po dacie transakcji są wykazywane jako przychody lub koszty finansowe w rachunku zysków i strat. Różnice kursowe ujmowane są w rachunku zysków i strat w kwocie netto.

Aktywa przeznaczone do sprzedaży i działalność zaniechana

Wycena aktywów trwałych przeznaczonych do sprzedaży następuje w wartości niższej z dwóch bieżącej wartości księgowej oraz wartości godziwej pomniejszonej o koszty sprzedaży. Nie dokonuje się amortyzacji aktywów przeznaczonych do zbycia i prezentuje je się odrębnie.

Kapitał zakładowy

Kapitał zakładowy wykazuje się w wysokości określonej w umowie lub statucie i wpisanej w rejestrze sądowym. Zadeklarowane, lecz nie wniesione wkłady kapitałowe ujmuje się jako należne wpłaty na poczet kapitału.

Kapitał zapasowy powstały ze sprzedaży akcji powyżej ceny nominalnej

Kapitał zapasowy powstał z tytułu otrzymania wyższej ceny sprzedaży od wartości nominalnej w wyniku emisji akcji serii B, D, F oraz G przeznaczonych dla odbiorców indywidualnych, a także w wyniku wyceny akcji serii C i E przekazanych pracownikom i współpracownikom wg zasad wyceny MSSF 2, a w 2009 r. z emisji akcji H oraz I.

Pozostałe kapitały

Kapitał zapasowy tworzony jest z odpisów z czystego zysku.

Rezerwy

Rezerwy ujmowane są wówczas, gdy na Spółce ciąży obowiązek (prawny lub zwyczajowy) wynikający ze zdarzeń przeszłych i gdy jest pewne lub wysoce prawdopodobne, że wypełnienie tego obowiązku spowoduje konieczność wypływu środków uosabiających korzyści ekonomiczne, oraz gdy można dokonać wiarygodnego oszacowania kwoty tego zobowiązania.

Kredyty bankowe i pożyczki

W momencie początkowego ujęcia, kredyty bankowe i pożyczki są ujmowane według ceny nabycia odpowiadającej wartości godziwej otrzymanych środków pieniężnych, pomniejszonej o koszty związane z uzyskaniem kredytu lub pożyczki.

Zobowiązania handlowe i pozostałe

Zobowiązania z tytułu dostaw i usług oraz pozostałe zobowiązania (o ile nie są instrumentami odsetkowymi) są ujmowane i wykazywane według kwot zgodnych z otrzymanymi fakturami lub innymi dokumentami źródłowymi i ujmowane w okresach których dotyczą.

Płatności w formie akcji

Przekazane pracownikom i współpracownikom akcje wyceniane są zgodnie z MSSF 2. Traktowane są jako płatność w formie akcji.

Wypłata dywidend

Dywidendy są ujmowane w momencie ustalenia praw akcjonariuszy do ich otrzymania. Dywidendy na rzecz akcjonariuszy ujmuje się jako zobowiązanie w sprawozdaniu finansowym w okresie, w którym nastąpiło ich zatwierdzenie przez akcjonariuszy Spółki.

Waluta funkcjonalna i waluta prezentacji

SPRAWOZDANIE FINANSOWE NETMEDIA S.A. ZA OKRES 01.01. – 31.12.2010 R.

(wszystkie kwoty podane są w tys. złotych o ile nie podano inaczej)

a) Waluta funkcjonalna i waluta prezentacji

Pozycje zawarte w sprawozdaniu finansowym wycenia się w walucie podstawowego środowiska gospodarczego, w którym Spółka prowadzi działalność („waluta funkcjonalna”). Sprawozdanie finansowe prezentowane jest w złotych polskich (PLN), który jest walutą funkcjonalną i walutą prezentacji Spółki.

b) Transakcje i salda

Transakcje wyrażone w walutach obcych przelicza się na walutę funkcjonalną według kursu obowiązującego w dniu transakcji. Zyski i straty kursowe z rozliczenia tych transakcji oraz wyceny bilansowej aktywów i zobowiązań pieniężnych wyrażonych w walutach obcych ujmuje się w rachunku zysków i strat, o ile nie odracza się ich w kapitale własnym, gdy kwalifikują się do uznania za zabezpieczenie przepływów pieniężnych i zabezpieczenie udziałów w aktywach netto.

IV. Istotne wartości oparte na profesjonalnym osądzie i szacunkach

a) Niepewność szacunków

Poniżej omówiono podstawowe założenia dotyczące przyszłości i inne kluczowe źródła niepewności występujące na dzień bilansowy, z którymi związane jest istotne ryzyko znaczącej korekty wartości bilansowych aktywów i zobowiązań w następnym roku finansowym.

Utrata wartości aktywów

Spółka przeprowadziła testy na utratę wartości udziałów w jednostkach podporządkowanych. Wymagało to oszacowania wartości użytkowej ośrodka wypracowującego środki pieniężne. Oszacowanie wartości użytkowej polega na ustaleniu przyszłych przepływów pieniężnych generowanych przez ośrodek wypracowujący środki pieniężne i wymaga ustalenia stopy dyskontowej do zastosowania w celu obliczenia bieżącej wartości tych przepływów.

Składnik aktywów z tytułu podatku odroczonego

Spółka rozpoznaje składnik aktywów z tytułu podatku odroczonego bazując na założeniu, że w przyszłości zostanie osiągnięty zysk podatkowy pozwalający na jego wykorzystanie. Pogorszenie uzyskiwanych wyników podatkowych w przyszłości mogłoby spowodować, że założenie to stałoby się nieuzasadnione.

Stawki amortyzacyjne

Wysokość stawek amortyzacyjnych ustalana jest na podstawie przewidywanego okresu ekonomicznej użyteczności składników rzeczowego majątku trwałego oraz wartości niematerialnych. Spółka corocznie dokonuje weryfikacji przyjętych okresów ekonomicznej użyteczności na podstawie bieżących szacunków.

V. Zmiany zasad (polityki) rachunkowości

Poniżej zostały przedstawione opublikowane nowe standardy i interpretacje KIMSF, które zostały opublikowane przez Radę ds. Międzynarodowych Standardów Rachunkowości i są obowiązujące dla okresów sprawozdawczych rozpoczynających się po 1 stycznia 2010 i później.

➤ **MSSF 2 (Z) „Płatności w formie akcji”**

Zmieniony MSSF 2 został opublikowany przez Radę Międzynarodowych Standardów Rachunkowości 23 marca 2010 r., spółki zobowiązane są stosować wprowadzone zmiany standardu najpóźniej wraz z rozpoczęciem swojego pierwszego roku obrotowego rozpoczynającego się po dniu 31 grudnia 2009 r.

Niniejszego standardu nie stosuje się w odniesieniu do transakcji, w wyniku których jednostka nabywa dobra jako część aktywów netto, nabytych w wyniku połączenia jednostek, w myśl definicji zawartej w MSSF 3 Połączenia jednostek (zaktualizowanym w 2008 r.), w odniesieniu do połączenia jednostek lub przedsięwzięć znajdujących się pod wspólną kontrolą tak jak je opisują paragrafy B1-B4 MSSF 3, ani w odniesieniu do wniesienia przedsięwzięcia przy tworzeniu wspólnych przedsięwzięć w myśl definicji zawartej w MSR 31 Udziały we wspólnych przedsięwzięciach. W związku z powyższym instrumenty kapitałowe wyemitowane w ramach połączenia jednostek gospodarczych w zamian za kontrolę nad jednostką przejętą nie są objęte zakresem niniejszego standardu. Jednakże w zakresie niniejszego standardu wchodzi instrumenty kapitałowe przyznane pracownikom jednostki (i dlatego są objęte zakresem niniejszego standardu).

Ponadto MSSF 3 (zaktualizowany w 2008 r.) i zmiany MSSF wydane w kwietniu 2009 r. zmieniły paragraf 5 MSSF 2. Zmiany te stosuje się w odniesieniu do rocznych okresów sprawozdawczych rozpoczynających się 1 lipca 2009 r. i później. Dopuszcza się wcześniejsze stosowanie. Jeżeli jednostka zastosuje MSSF 3 (zaktualizowany w 2008 r.) w odniesieniu do wcześniejszego okresu, zmiany te również będą miały zastosowanie do tego wcześniejszego okresu.

Spółka zacznie stosować standard do rocznych sprawozdań finansowych rozpoczynających się 1 stycznia 2010 r.

➤ **Zmiany do MSSF 2 „Płatności w formie akcji”**

Zmiany do MSSF 2 „Płatności w formie akcji” zostały opublikowane przez Radę Międzynarodowych Standardów Rachunkowości 18 czerwca 2009 r. i obowiązują dla okresów rocznych rozpoczynających się 1 stycznia 2010 r. lub po tej dacie. Zmiany precyzują ujęcie płatności w formie akcji rozliczanych gotówkowo wewnątrz grupy kapitałowej. Zmiany uściślają zakres MSSF 2 oraz regulują łączne stosowanie MSSF 2 oraz innych standardów. Zmiany wprowadzają do standardu zagadnienia uregulowane wcześniej w interpretacjach KIMSF 8 oraz KIMSF 11.

Spółka zacznie stosować standard do rocznych sprawozdań finansowych rozpoczynających się 1 stycznia 2010 r.

➤ **MSSF 3 (Z) „Połączenia jednostek gospodarczych”**

Zmieniony MSSF 3 został opublikowany przez Radę Międzynarodowych Standardów Rachunkowości 10 stycznia 2008 r. i obowiązującej prospektywnie dla okresów rocznych rozpoczynających się 1 lipca 2009 r. lub po tej dacie. Zmieniony standard nadal stosuje metodę nabycia do połączeń jednostek gospodarczych, lecz z pewnymi istotnymi zmianami. Na przykład, wszystkie płatności

SPRAWOZDANIE FINANSOWE NETMEDIA S.A. ZA OKRES 01.01. – 31.12.2010 R.

(wszystkie kwoty podane są w tys. złotych o ile nie podano inaczej)

dokonane z tytułu nabycia przedsiębiorstwa należy ujmować według wartości godziwej w dniu nabycia, przy czym płatności warunkowe klasyfikowane jako zobowiązanie, podlegają późniejszej ponownej wycenie przez rachunek zysków i strat. Dodatkowo zmieniony standard zawiera nowe wytyczne dla zastosowania metody nabycia, w tym traktowanie kosztów transakcji jako kosztu okresu, w który został on poniesiony. Ponadto, wprowadzone zmiany zawierają możliwość wyboru ujęcia udziałów mniejszości (udział nie sprawujący kontroli) albo według wartości godziwej albo ich proporcjonalnego udziału w zidentyfikowanych aktywach netto przejmowanej jednostki.

Spółka stosuje standard do rocznego sprawozdania finansowego rozpoczynającego się 1 stycznia 2010 r.

➤ **MSSF 5 „Aktywa trwale przeznaczone do sprzedaży oraz działalność zaniechana”**

Zmieniony MSSF 5 został opublikowany przez Radę Międzynarodowych Standardów Rachunkowości 23 marca 2010 r. i obowiązuje prospektywnie dla okresów sprawozdawczych rozpoczynających się 1 stycznia 2010 r. i później. Dopuszcza się wcześniejsze stosowanie. Wcześniejsze zastosowanie jest dozwolone. Jeżeli jednostka zastosuje tę zmianę w odniesieniu do wcześniejszego okresu, to fakt ten ujawnia.

Wprowadzone zmiany określają ujawnienia, które są wymagane w związku z aktywami trwałymi (lub grupami przeznaczonymi do zbycia) zaklasyfikowanymi jako przeznaczone do sprzedaży lub jako działalność zaniechana.

➤ **MSSF 8 (Z) „Segmenty operacyjne”**

Zmieniony MSSF 8 został opublikowany przez Radę Międzynarodowych Standardów Rachunkowości 23 marca 2010 r. i obowiązuje prospektywnie dla okresów sprawozdawczych rozpoczynających się 1 stycznia 2010 r. i później. Dopuszcza się wcześniejsze stosowanie. Jeżeli jednostka zastosuje tę zmianę w odniesieniu do wcześniejszego okresu, to fakt ten ujawnia.

Poprawki zawierają zmiany w ujawnianiu informacji o zysku lub stracie, aktywach i zobowiązaniach.

Spółka zacznie stosować standard do rocznych sprawozdań finansowych rozpoczynających się 1 stycznia 2010 r.

➤ **MSR 27 (Z) „Skonsolidowane i jednostkowe sprawozdania finansowe”**

Zmieniony MSR 27 został opublikowany przez Radę Międzynarodowych Standardów Rachunkowości 10 stycznia 2008 r. i obowiązuje dla okresów rocznych rozpoczynających się z dniem 1 lipca 2009 r. lub po tej dacie. Standard wymaga, aby efekty transakcji z udziałowcami mniejszościowymi były ujmowane bezpośrednio w kapitale, o ile zachowana jest kontrola nad jednostką przez dotychczasową jednostkę dominującą. Standard również uszczegóławia sposób ujęcia w przypadku utraty kontroli nad jednostką zależną, tzn. wymaga przeszacowania pozostałych udziałów do wartości godziwej i ujęcie różnicy w rachunku zysków i strat.

Spółka stosuje MSR 27 (zmieniony) prospektywnie do transakcji z udziałowcami mniejszościowymi (posiadaczami udziałów nie uprawniających do sprawowania kontroli) od sprawozdań rocznych rozpoczynających się 1 stycznia 2010 r.

➤ **Zmiany do KIMSF 9 i MSR 39 „Instrumenty wbudowane”.**

Zmiany do KIMSF 9 i MSR 39 „Instrumenty wbudowane” zostały opublikowane przez Radę Międzynarodowych Standardów Rachunkowości 12 marca 2009 r. i obowiązują dla okresów rocznych zakończonych 30 czerwca 2009 r. lub po tej dacie.

Poprawki precyzują zmiany do KIMSF 9 i MSR 39 wydane w październiku 2008 r. w zakresie instrumentów wbudowanych. Zmiany uściślają, że w ramach reklasyfikacji aktywa finansowego z kategorii wycenianych w wartości godziwej przez rachunek zysków i strat wszystkie instrumenty wbudowane muszą zostać ocenione i, jeżeli to konieczne, odrębnie zaprezentowane w sprawozdaniu finansowym.

Spółka zastosowała zmiany do KIMSF 9 i MSR 39 od 1 stycznia 2010 r.

➤ **Poprawki do MSSF 2009**

Rada ds. Międzynarodowych Standardów Rachunkowości opublikowała 16 kwietnia 2009 r. „Poprawki do MSSF 2010”, które zmieniają 12 standardów. Poprawki zawierają zmiany w prezentacji, ujmowaniu oraz wycenie oraz zawierają zmiany terminologiczne i edycyjne. Większość zmian będzie obowiązywać dla okresów rocznych rozpoczynających się z dniem 1 stycznia 2010 r.

➤ **MSR 1 „Prezentacja sprawozdań finansowych”**

Zmieniony MSR 1 został opublikowany przez Radę Międzynarodowych Standardów Rachunkowości 23 marca 2010 r. i obowiązuje prospektywnie dla okresów sprawozdawczych rozpoczynających się 1 stycznia 2010 r. i później. Dopuszcza się wcześniejsze stosowanie. Jeżeli jednostka zastosuje tę zmianę w odniesieniu do wcześniejszego okresu, to fakt ten ujawnia.

Poprawki zawierają zmiany w klasyfikacji zobowiązań jako krótkoterminowych.

Spółka zacznie stosować standard do rocznych sprawozdań finansowych rozpoczynających się 1 stycznia 2010 r.

➤ **MSR 7 Sprawozdanie z przepływów pieniężnych**

Zmieniony MSR 7 został opublikowany przez Radę Międzynarodowych Standardów Rachunkowości 23 marca 2010 r. i obowiązuje prospektywnie dla okresów sprawozdawczych rozpoczynających się 1 stycznia 2010 r. i później. Dopuszcza się wcześniejsze stosowanie. Jeżeli jednostka zastosuje tę zmianę w odniesieniu do wcześniejszego okresu, to fakt ten ujawnia.

Zmiany wprowadzają do standardu informację, że tylko te nakłady, których rezultatem są aktywa ujęte w sprawozdaniu z sytuacji finansowej mają prawo być zaklasyfikowane jako działalność inwestycyjna.

Spółka zacznie stosować standard do rocznych sprawozdań finansowych rozpoczynających się 1 stycznia 2010 r.

➤ **MSR 17 Leasing**

Zmieniony MSR 17 został opublikowany przez Radę Międzynarodowych Standardów Rachunkowości 23 marca 2010 r. i obowiązuje prospektywnie dla okresów sprawozdawczych rozpoczynających się 1 stycznia 2010 r. i później. Dopuszcza się wcześniejsze stosowanie. Jeżeli jednostka zastosuje tę zmianę w odniesieniu do wcześniejszego okresu, to fakt ten ujawnia.

Zmiany dotyczą klasyfikacji umów leasingu, w przypadku gdy umową objęty jest zarówno grunt, jak i budynek.

Spółka zacznie stosować standard do rocznych sprawozdań finansowych rozpoczynających się 1 stycznia 2010 r.

➤ **MSR 36 Utrata wartości aktywów**

Zmieniony MSR 36 został opublikowany przez Radę Międzynarodowych Standardów Rachunkowości 23 marca 2010 r. i obowiązuje prospektywnie dla okresów sprawozdawczych rozpoczynających się 1 stycznia 2010 r. i później. Dopuszcza się wcześniejsze stosowanie. Jeżeli jednostka zastosuje tę zmianę w odniesieniu do wcześniejszego okresu, to fakt ten ujawnia.

Poprawki zawierają zmiany dotyczące przypisywania wartości firmy do ośrodków wypracowujących środki pieniężne.

Spółka zacznie stosować standard do rocznych sprawozdań finansowych rozpoczynających się 1 stycznia 2010 r.

➤ **MSR 38 (Z) Wartości niematerialne**

SPRAWOZDANIE FINANSOWE NETMEDIA S.A. ZA OKRES 01.01. – 31.12.2010 R.

(wszystkie kwoty podane są w tys. złotych o ile nie podano inaczej)

Zmieniony MSR 38 został opublikowany przez Radę Międzynarodowych Standardów Rachunkowości 23 marca 2010 r. i obowiązuje prospektywnie dla okresów sprawozdawczych rozpoczynających się 1 stycznia 2010 r. i później. Dopuszcza się wcześniejsze stosowanie. Jeżeli jednostka zastosuje tę zmianę w odniesieniu do wcześniejszego okresu, to fakt ten ujawnia.

Poprawki zawierają zmiany w ujmowaniu oraz wycenie wartości godziwej wartości niematerialnych nabywanych w ramach połączenia jednostek. Kwoty ujęte w związku z wartościami niematerialnymi i wartością firmy, które wynikają z połączenia jednostek w poprzednich okresach, nie są korygowane. Jeżeli jednostka stosuje MSSF 3 (zaktualizowany w 2008 r.) w odniesieniu do wcześniejszego okresu, stosuje również te zmiany w odniesieniu do tego wcześniejszego okresu i fakt ten ujawnia. Spółka zacznie stosować standard do rocznych sprawozdań finansowych rozpoczynających się 1 stycznia 2010 r.

➤ **MSR 39 Instrumenty finansowe: ujmowanie i wycena**

Zmieniony MSR 39 został opublikowany przez Radę Międzynarodowych Standardów Rachunkowości 23 marca 2010 r. i obowiązuje prospektywnie dla okresów sprawozdawczych rozpoczynających się 1 stycznia 2010 r. i później. Dopuszcza się wcześniejsze stosowanie. Jeżeli jednostka zastosuje tę zmianę w odniesieniu do wcześniejszego okresu, to fakt ten ujawnia.

Poprawki zawierają zmiany w zakresie standardu, kwalifikacji pozycji jako pozycji zabezpieczonych oraz zabezpieczeniu przepływów pieniężnych.

Spółka zacznie stosować standard do rocznych sprawozdań finansowych rozpoczynających się 1 stycznia 2010 r.

➤ **KIMSF 9 Ponowna ocena wbudowanych instrumentów pochodnych**

Zmieniony KIMSF 9 został opublikowany przez Radę Międzynarodowych Standardów Rachunkowości 23 marca 2010 r. i obowiązuje prospektywnie dla okresów sprawozdawczych rozpoczynających się 1 stycznia 2010 r. i później. Jeżeli jednostka zastosuje MSSF 3 (zaktualizowany w 2008 r.) w odniesieniu do wcześniejszego okresu, stosuje również tę zmianę do tego wcześniejszego okresu i ujawnia ten fakt.

Zmiany dotyczą zakresu standardu. Interpretacja nie ma zastosowania do wbudowanych instrumentów pochodnych nabytych w wyniku:

- a) połączenia jednostek (zgodnie z definicją w MSSF 3 Połączenia jednostek (zaktualizowanym w 2008 r.);
- b) połączenia jednostek lub przedsięwzięć znajdujących się pod wspólną kontrolą zgodnie z opisem w paragrafach B1-B4 MSSF 3 (zaktualizowanego w 2008 r.) lub
- c) powołania wspólnego przedsięwzięcia zgodnie z definicją w MSR 31 Udziały we wspólnych przedsięwzięciach lub ich możliwej ponownej oceny na dzień przejęcia.

Spółka stosuje KIMSF 9 od sprawozdań rocznych rozpoczynających się 1 stycznia 2010 r.

➤ **KIMSF 12 „Porozumienia o świadczeniu usług publicznych”**

Interpretacja KIMSF 12 została wydana przez Komitet ds. Interpretacji Międzynarodowej Sprawozdawczości Finansowej w dniu 30 listopada 2006 r. i obowiązuje dla okresów rocznych rozpoczynających się z dniem 29 marca 2009 r. lub po tej dacie. Interpretacja ta zawiera wytyczne w zakresie zastosowania istniejących standardów przez podmioty uczestniczące w umowach koncesji na usługi między sektorem publicznym a prywatnym. KIMSF 12 dotyczy umów, w których zlecający kontroluje to, jakie usługi operator dostarczy przy pomocy infrastruktury, komu świadczy te usługi i za jaką cenę.

Spółka stosuje KIMSF 12 od sprawozdań rocznych rozpoczynających się 1 stycznia 2010 r.

➤ **KIMSF 15 „Umowy w zakresie sektora nieruchomości”**

Interpretacja KIMSF 15 została wydana przez Komitet ds. Interpretacji Międzynarodowej Sprawozdawczości Finansowej w dniu 3 lipca 2008 r. i obowiązuje dla okresów rocznych rozpoczynających się z dniem 1 stycznia 2010 r. lub po tej dacie. Interpretacja ta zawiera ogólne wytyczne jak należy dokonać oceny umowy o usługi budowlane, aby określić, czy jej skutki powinny być prezentowane w sprawozdaniu finansowym zgodnie z MSR 11 Umowy o usługę budowlaną czy MSR 18 Przychody. Ponadto, KIMSF 15 wskazuje, w którym momencie należy rozpoznać przychód z tytułu wykonania usługi budowlanej.

Spółka stosuje KIMSF 15 od sprawozdań rocznych rozpoczynających się 1 stycznia 2010 r.

➤ **KIMSF 16 „Rachunkowość zabezpieczeń inwestycji netto w jednostkę zagraniczną”**

Interpretacja KIMSF 16 została wydana przez Komitet ds. Interpretacji Międzynarodowej Sprawozdawczości Finansowej w dniu 3 lipca 2008 r. i obowiązuje dla okresów rocznych rozpoczynających się z dniem 1 lipca 2009 r. lub po tej dacie. Interpretacja ta zawiera ogólne wytyczne dotyczące określenia, czy istnieje ryzyko zmian kursów walutowych w zakresie waluty funkcjonalnej jednostki zagranicznej i waluty prezentacji na potrzeby skonsolidowanego sprawozdania finansowego jednostki dominującej. Ponadto, KIMSF 16 objaśnia, która jednostka w grupie kapitałowej może wykazać instrument zabezpieczający w ramach zabezpieczenia inwestycji netto w jednostkę zagraniczną, a w szczególności czy jednostka dominująca utrzymująca inwestycję netto w jednostkę zagraniczną musi utrzymywać także instrument zabezpieczający. KIMSF 16 objaśnia także, jak jednostka powinna określać kwoty podlegające reklasifikacji z kapitału własnego do rachunku zysków i strat dla zarówno instrumentu zabezpieczającego, jak i pozycji zabezpieczanej, gdy jednostka zbywa inwestycję.

Spółka stosuje KIMSF 16 od sprawozdań rocznych rozpoczynających się 1 stycznia 2010 r.

➤ **KIMSF 16 (Z) Zabezpieczenie udziałów w aktywach netto jednostki działającej za granicą**

Zmieniony KIMSF 16 został opublikowany przez Radę Międzynarodowych Standardów Rachunkowości 23 marca 2010 r. i obowiązuje prospektywnie dla okresów sprawozdawczych rozpoczynających się 1 stycznia 2010 r. i później. Wcześniejsze zastosowanie interpretacji i zmiany jest dozwolone. Jeżeli jednostka zastosuje niniejszą interpretację w odniesieniu do okresu rozpoczynającego się przed 1 października 2008 r. lub zmianę paragrafu 14 przed 1 lipca 2009 r., to ujawnia ten fakt.

Zmiana interpretacji dotyczy posiadania instrumentu zabezpieczającego przez jednostkę w grupie. Zarówno instrument pochodny, jak i instrument finansowy niebędący instrumentem pochodnym (lub kombinacją instrumentów pochodnych i instrumentów finansowych niebędących instrumentami pochodnymi) może być wyznaczony na instrument zabezpieczający w zabezpieczeniach udziałów w aktywach netto jednostki działającej za granicą. Instrument(y) zabezpieczający(e) może(mogą) być utrzymywany(e) przez jakąkolwiek jednostkę lub jednostki w grupie tak długo, jak wymogi paragrafu 88 MSR 39 dotyczące wyznaczenia, dokumentacji i efektywności w zabezpieczeniach udziałów w aktywach netto są spełnione. W szczególności strategia zabezpieczeń grupy kapitałowej powinna być przejrzyste udokumentowana ze względu na możliwość odmiennego wyznaczenia na różnych poziomach grupy. Spółka stosuje KIMSF 16 od sprawozdań rocznych rozpoczynających się 1 stycznia 2010 r.

➤ **KIMSF 17 „Dystrybucja do właścicieli aktywów nie będących środkami pieniężnymi”**

Interpretacja KIMSF 17 została wydana przez Komitet ds. Interpretacji Międzynarodowej Sprawozdawczości Finansowej w dniu 27 listopada 2008 r. i obowiązuje dla okresów rocznych rozpoczynających się z dniem 1 lipca 2009 r. lub po tej dacie. Interpretacja ta

SPRAWOZDANIE FINANSOWE NETMEDIA S.A. ZA OKRES 01.01. – 31.12.2010 R.

(wszystkie kwoty podane są w tys. złotych o ile nie podano inaczej)

zawiera wytyczne w zakresie momentu rozpoznania dywidendy, wyceny dywidendy oraz ujęcia różnicy pomiędzy wartością dywidendy a wartością bilansową dystrybuowanych aktywów.

Spółka stosuje KIMSF 17 od sprawozdań rocznych rozpoczynających się 1 stycznia 2010 r.

➤ **KIMSF 18 „Przeniesienie aktywów od klientów”**

Interpretacja KIMSF 18 została wydana przez Komitet ds. Interpretacji Międzynarodowej Sprawozdawczości Finansowej w dniu 29 stycznia 2009 r. i obowiązuje dla okresów rocznych rozpoczynających się z dniem 1 lipca 2009 r. lub po tej dacie. Interpretacja ta zawiera wytyczne w zakresie ujęcia przeniesienia aktywów od klientów, mianowicie, sytuacje, w których spełniona jest definicja aktywa, identyfikację oddzielnie identyfikowalnych usług (świadczonej usługi w zamian za przeniesione aktywo), ujęcie przychodu i ujęcie środków pieniężnych uzyskanych od klientów.

Spółka stosuje KIMSF 18 od sprawozdań rocznych rozpoczynających się 1 stycznia 2010 r.

VI. Nowe standardy oczekujące na wdrożenie przez jednostkę

Poniżej zostały przedstawione opublikowane nowe standardy i interpretacje KIMSF, które zostały opublikowane przez Radę ds. Międzynarodowych Standardów Rachunkowości, jednakże nie obowiązujące w bieżącym okresie sprawozdawczym.

➤ **Zmiany do MSSF 1**

W dniu 23 lipca 2009 r. Rada Międzynarodowych Standardów Rachunkowości (RMSR) opublikowała zmiany do Międzynarodowego Standardu Sprawozdawczości Finansowej (MSSF) 1 Zastosowanie Międzynarodowych Standardów Sprawozdawczości Finansowej po raz pierwszy, zwane dalej „zmianami do MSSF 1”. Zgodnie ze zmianami do MSSF 1 jednostki prowadzące działalność w sektorze ropy naftowej i gazu ziemnego przechodzące na MSSF mogą stosować w odniesieniu do zasobów ropy naftowej i gazu ziemnego wartości bilansowe wyznaczone zgodnie z wcześniej stosowanymi zasadami rachunkowości. Od jednostek decydujących się na stosowanie tego zwolnienia należy wymagać, aby wyceniały zobowiązania z tytułu wycofania z eksploatacji, rekultywacji i zobowiązania o podobnym charakterze w odniesieniu do zasobów ropy naftowej i gazu ziemnego zgodnie z MSR 37 Rezerwy, zobowiązania warunkowe i aktywa warunkowe oraz aby uwzględniały dane zobowiązanie w zyskach zatrzymanych. Zmiany do MSSF 1 dotyczą również ponownej oceny dotyczącej ustalania, czy umowa zawiera leasing.

Spółka zacznie stosować standard do rocznych sprawozdań finansowych rozpoczynających się 1 stycznia 2011 r.

➤ **Zmiany do MSSF 2 Płatności w formie akcji**

W dniu 18 czerwca 2009 r. Rada Międzynarodowych Standardów Rachunkowości (RMSR) opublikowała zmiany do Międzynarodowego Standardu Sprawozdawczości Finansowej (MSSF) 2 *Płatności w formie akcji*. Zmiany do MSSF 2 precyzują ujmowanie transakcji płatności w formie akcji, w ramach których płatność na rzecz dostawcy dóbr lub usług dokonywana jest w środkach pieniężnych, a zobowiązanie zaciąga inna jednostka należąca do grupy kapitałowej (transakcje płatności w formie akcji rozliczane w środkach pieniężnych w grupie kapitałowej).

Spółka zacznie stosować standard do rocznych sprawozdań finansowych rozpoczynających się 1 stycznia 2011 r.

➤ **Zmiany do MSSF 7**

W dniu 28 stycznia 2010 r. Rada Międzynarodowych Standardów Rachunkowości (RMSR) opublikowała dokument Ograniczone zwolnienie jednostek stosujących MSSF po raz pierwszy z ujawniania informacji porównawczych zgodnie z MSSF 7, zawierający zmianę do Międzynarodowego Standardu Sprawozdawczości Finansowej (MSSF) 1. W obliczu faktu, że jednostki stosujące MSSF po raz pierwszy nie mają dotychczas możliwości korzystania ze zwolnienia z ujawniania informacji porównawczych dotyczących wyceny według wartości godziwej i ryzyka płynności, przewidzianego w MSSF 7 dla okresów porównawczych kończących się przed dniem 31 grudnia 2009 r., celem zmiany do MSSF 1 jest zapewnienie takiego opcjonalnego zwolnienia również tym jednostkom. Zgodnie z zamianami do MSSF 7 jednostka nie musi ujawniać informacji wymaganych na mocy tych zmian w przypadku:

- okresów rocznych lub śródrocznych, w tym sprawozdań z sytuacji finansowej, prezentowanych w trakcie rocznego okresu porównawczego kończącego się przed 31 grudnia 2009 r., lub
- sprawozdań z sytuacji finansowej prezentowanych z początkiem najwcześniejszego okresu porównawczego w terminie przed 31 grudnia 2009 r.

Wcześniejsze zastosowanie jest dozwolone. Jeżeli jednostka zastosuje te zmiany w odniesieniu do wcześniejszego okresu, fakt ten ujawnia.

Spółka zacznie stosować standard do rocznych sprawozdań finansowych rozpoczynających się 1 stycznia 2011 r.

➤ **Zmiany do MSSF 8 Segmenty operacyjne**

Zmiany do MSSF 8 „Segmenty operacyjne” zostały w roku 2009 opublikowane Rada Międzynarodowych Standardów Rachunkowości (RMSR). Zmiany do MSSF 8 dotyczą ujawniania informacji na temat, w jakim jest zależna od jej głównych klientów. Jeżeli przychody z tytułu transakcji z zewnętrznym pojedynczym klientem stanowią 10 lub więcej procent łącznych przychodów jednostki, jednostka ujawnia ten fakt, łączną kwotę przychodów uzyskanych od każdego tego rodzaju klienta oraz wskazuje segment lub segmenty wykazujące te przychody. Jednostka nie ma obowiązku ujawniania tożsamości głównego klienta, ani określania kwoty przychodów, które każdy z segmentów wykazuje w związku z tym klientem. Jednakże konieczne jest dokonanie oceny tego, czy także rząd (krajowy, stanowy, prowincjonalny, terytorialny, lokalny lub zagraniczny w tym agencje rządowe oraz inne podobne organy lokalne, krajowe lub międzynarodowe) oraz jednostki, które według wiedzy jednostki sprawozdawczej znajdują się pod kontrolą tego rządu, uznaje się za jednego klienta. Dokonując takiej oceny, jednostka sprawozdawcza uwzględnia zakres integracji gospodarczej między tymi jednostkami. Ujawnianie informacji na temat podmiotów powiązanych (zaktualizowany w 2009 r.) zmienia paragraf 34 w odniesieniu do rocznych okresów rozpoczynających się 1 stycznia 2011 r. i później.

Spółka zacznie stosować standard do rocznych sprawozdań finansowych rozpoczynających się 1 stycznia 2011 r.

➤ **MSR 24 Ujawnianie informacji na temat podmiotów powiązanych**

W dniu 4 listopada 2009 r. Rada Międzynarodowych Standardów Rachunkowości (RMSR) opublikowała zaktualizowany Międzynarodowy Standard Rachunkowości (MSR) 24 Ujawnianie informacji na temat podmiotów powiązanych. Celem zmian wprowadzonych w zaktualizowanym MSR 24 jest uproszczenie definicji podmiotu powiązanego i usunięcie przy tym pewnych wewnętrznych niespójności, a także zwolnienie jednostek związanych z rządem z niektórych wymogów ujawniania informacji w odniesieniu do transakcji z podmiotami powiązanymi. Jednostka stosuje niniejszy standard retrospektywnie w odniesieniu do rocznych okresów rozpoczynających się dnia 1 stycznia 2011 r. i później. Wcześniejsze stosowanie – bądź to całego standardu bądź

SPRAWOZDANIE FINANSOWE NETMEDIA S.A. ZA OKRES 01.01. – 31.12.2010 R.

(wszystkie kwoty podane są w tys. złotych o ile nie podano inaczej)

to częściowego zwolnienia w odniesieniu do jednostek powiązanych z rządem - jest dozwolone. Jeżeli jednostka stosuje cały standard lub wspomniane częściowe zwolnienie do okresu rozpoczynającego się przed 1 stycznia 2011 r., fakt ten ujawnia. Spółka zacznie stosować standard do rocznych sprawozdań finansowych rozpoczynających się 1 stycznia 2011 r.

➤ **Zmiany do IFRIC 14 Przedpłaty w ramach minimalnych wymogów finansowania**

W listopadzie 2009 r. Rada Międzynarodowych Standardów Rachunkowości zmieniła interpretację IFRIC 14, tak by usunąć niezamierzone konsekwencje wynikające z traktowania przedpłat z tytułu przyszłych składek w niektórych okolicznościach, w których istnieją minimalne wymogi finansowania. Jednostka stosuje wspomniane zmiany w odniesieniu do okresów rocznych rozpoczynających się w dniu 1 stycznia 2011 r. i później. Wcześniejsze stosowanie jest dozwolone. W przypadku zastosowania tych zmian w stosunku do wcześniejszego okresu jednostka ujawnia ten fakt.

Spółka zacznie stosować standard do rocznych sprawozdań finansowych rozpoczynających się 1 stycznia 2011 r.

➤ **KIMSF 19 Regulowanie zobowiązań finansowych przy pomocy instrumentów kapitałowych**

W dniu 26 listopada 2009 r. Komitet ds. Interpretacji Międzynarodowej Sprawozdawczości Finansowej (KIMSF) opublikował Interpretację KIMSF 19 „Regulowanie zobowiązań finansowych przy pomocy instrumentów kapitałowych”, zwaną dalej „KIMSF 19”. Celem KIMSF 19 jest zapewnienie wytycznych dotyczących ujmowania przez dłużnika instrumentów kapitałowych wyemitowanych przez niego w następstwie renegotjacji warunków zobowiązania finansowego w celu pełnego lub częściowego uregulowania tego zobowiązania. Interpretacja dotyczy ujmowania transakcji przez jednostkę w przypadku renegotjacji warunków zobowiązania finansowego, w wyniku której jednostka emituje instrumenty kapitałowe przeznaczone dla wierzyciela jednostki w celu uregulowania całości lub części zobowiązania finansowego. Nie dotyczy ona ujęcia księgowego przez wierzyciela. Jednostka stosuje niniejszą interpretację do okresów rocznych rozpoczynających się dnia 1 lipca 2010 r. i później. Wcześniejsze zastosowanie jest dozwolone. W przypadku zastosowania niniejszej interpretacji w odniesieniu do okresu rozpoczynającego się przed dniem 1 lipca 2010 r., jednostka ujawnia ten fakt. Jednostka stosuje zmianę w polityce rachunkowości zgodnie z MSR 8 z początkiem najwcześniejszego zaprezentowanego okresu porównawczego.

Spółka zacznie stosować standard do rocznych sprawozdań finansowych rozpoczynających się 1 stycznia 2011 r.

Zarząd nie przewiduje, aby wprowadzenie powyższych standardów oraz interpretacji miało istotny wpływ na stosowane przez Spółkę zasady (politykę) rachunkowości za wyjątkiem dodatkowych lub nowych ujawnień. Spółka obecnie analizuje konsekwencje oraz wpływ zastosowania powyższych nowych standardów oraz interpretacji na sprawozdania finansowe.

DODATKOWE NOTY I OBJAŚNIENIA DO SPRAWOZDANIA FINANSOWEGO

Nota 1. PRZYCHODY ZE SPRZEDAŻY

Zgodnie z MSR 18 przychody ze sprzedaży produktów, towarów, materiałów i usług, po pomniejszeniu o podatek od towarów i usług, rabaty i upusty są rozpoznawane w momencie, gdy znaczące ryzyko i korzyści wynikające z ich własności zostały przeniesione na kupującego.

Przychody ze sprzedaży i przychody ogółem Spółki prezentują się następująco:

	01.01 -31.12.2010	01.01 -31.12.2009
Działalność kontynuowana		
Sprzedaż towarów i materiałów		
Sprzedaż produktów		
Sprzedaż usług	87 807	84 620
SUMA przychodów ze sprzedaży	87 807	84 620
Pozostałe przychody operacyjne	3 599	22
Przychody finansowe	2 058	8 212
SUMA przychodów ogółem z działalności kontynuowanej	93 464	92 854
Przychody z działalności zaniechanej		
SUMA przychodów ogółem	93 464	92 854

Przychody z działalności zaniechanej nie wystąpiły.

Nota 2. INFORMACJE DOTYCZĄCE SEGMENTÓW DZIAŁALNOŚCI

Spółka prezentuje informacje dotyczące segmentów działalności – branżowych i geograficznych – w skonsolidowanym sprawozdaniu finansowym.

SPRAWOZDANIE FINANSOWE NETMEDIA S.A. ZA OKRES 01.01. – 31.12.2010 R.

(wszystkie kwoty podane są w tys. złotych o ile nie podano inaczej)

Nota 3. KOSZTY DZIAŁALNOŚCI OPERACYJNEJ

KOSZTY WEDŁUG RODZAJU	01.01 -31.12.2010	01.01 -31.12.2009
Amortyzacja	743	737
Zużycie materiałów i energii	60	110
Usługi obce	82 853	78 300
Podatki i opłaty	41	38
Wynagrodzenia	1 736	1 997
Ubezpieczenia społeczne i inne świadczenia	184	222
Pozostałe koszty rodzajowe	66	120
Rezerwy gwarancyjne		
Suma kosztów wg rodzaju	85 683	81 524
Zmiana stanu produktów		
Koszt wytworzenia produktów na własne potrzeby jednostki (wielkość ujemna)		
Koszty sprzedaży (wielkość ujemna)	-4 251	-3 574
Koszty ogólnego zarządu (wielkość ujemna)	-2 456	-2 530
Koszt wytworzenia sprzedanych produktów i usług	78 976	75 420

KOSZTY AMORTYZACJI I ODPISÓW AKTUALIZUJĄCYCH UJĘTE W RZIS	01.01 -31.12.2010	01.01 -31.12.2009
Pozycje ujęte w koszcie własnym sprzedaży:	0	0
Amortyzacja środków trwałych		
Amortyzacja wartości niematerialnych		
Utrata wartości rzeczowych środków trwałych		
Utrata wartości wartości niematerialnych		
Pozycje ujęte w kosztach sprzedaży:	447	384
Amortyzacja środków trwałych	23	56
Amortyzacja wartości niematerialnych	424	328
Utrata wartości rzeczowych środków trwałych		
Utrata wartości wartości niematerialnych		
Pozycje ujęte w kosztach ogólnego zarządu:	296	353
Amortyzacja środków trwałych	89	107
Amortyzacja wartości niematerialnych	207	246
Utrata wartości rzeczowych środków trwałych		
Utrata wartości wartości niematerialnych		

KOSZTY ZATRUDNIENIA	01.01 -31.12.2010	01.01 -31.12.2009
Wynagrodzenia	1 736	1 997
Ubezpieczenia społeczne i inne świadczenia	184	222
Koszty świadczeń emerytalnych		
Inne świadczenia po okresie zatrudnienia		
Opcje na akcje przyznane członkom Zarządu i kadry kierowniczej		
Pozostałe koszty świadczeń pracowniczych		
Suma kosztów świadczeń pracowniczych, w tym:	1 920	2 219
Pozycje ujęte w koszcie własnym sprzedaży		
Pozycje ujęte w kosztach sprzedaży	1 369	917
Pozycje ujęte w kosztach ogólnego zarządu	551	1 302

SPRAWOZDANIE FINANSOWE NETMEDIA S.A. ZA OKRES 01.01. – 31.12.2010 R.

(wszystkie kwoty podane są w tys. złotych o ile nie podano inaczej)

Nota 4. POZOSTAŁE PRZYCHODY I KOSZTY OPERACYJNE

POZOSTAŁE PRZYCHODY OPERACYJNE	01.01 -31.12.2010	01.01 -31.12.2009
Zysk ze zbycia majątku trwałego	4	18
Zysk ze sprzedaży nieruchomości inwestycyjnych		
Rozwiązanie rezerw	420	2
Rozwiązanie odpisów aktualizujących wartość składników aktywów		
Zysk z tytułu przeszacowania nieruchomości inwestycyjnych do wartości godziwej		
Uzyskane kary, grzywny i odszkodowania		
Dotacje rządowe		
Sprzedaż domeny	3 167	
Pozostałe	8	2
RAZEM	3 599	22

POZOSTAŁE KOSZTY OPERACYJNE	01.01 -31.12.2010	01.01 -31.12.2009
Strata ze zbycia majątku trwałego		
Strata ze sprzedaży nieruchomości inwestycyjnych		
Zawiązanie rezerw*	283	843
Darowizny	11	2
Niezawinione niedobory składników majątku obrotowego		
Strata z tytułu przeszacowania nieruchomości inwestycyjnych do wartości godziwej		
Kary		40
Pozostałe	2	6
RAZEM	296	891

UTWORZENIE ODPISÓW AKTUALIZUJĄCYCH WARTOŚĆ	01.01 -31.12.2010	01.01 -31.12.2009
Aktywa finansowe**		
Należności	283	843
Rzeczowe aktywa trwałe		
RAZEM	283	843

Nota 5. PRZYCHODY I KOSZTY FINANSOWE

PRZYCHODY FINANSOWE	01.01 -31.12.2010	01.01 -31.12.2009
Przychody z tytułu odsetek	90	61
Zysk ze zbycia akcji, udziałów i innych papierów wartościowych		6 445
Zysk netto ze zbycia aktywów i zobowiązań finansowych wycenionych w wartości godziwej przez wynik finansowy		
Zysk netto ze zbycia aktywów finansowych dostępnych do sprzedaży		
Dywidendy otrzymane	1 881	1 645
Rozwiązanie odpisów aktualizujących		
Nadwyżka dodatnich różnic kursowych		61
Wycena instrumentów pochodnych		
Pozostałe Cash Back	87	
RAZEM	2 058	8 212

SPRAWOZDANIE FINANSOWE NETMEDIA S.A. ZA OKRES 01.01. – 31.12.2010 R.

(wszystkie kwoty podane są w tys. złotych o ile nie podano inaczej)

KOSZTY FINANSOWE	01.01 -31.12.2010	01.01 -31.12.2009
Koszty z tytułu odsetek	554	437
Nadwyżka ujemnych różnic kursowych	306	
Straty netto ze zbycia aktywów i zobowiązań finansowych wycenionych w wartości godziwej przez wynik finansowy		
Straty netto ze zbycia aktywów finansowych dostępnych do sprzedaży		16
Wycena instrumentów pochodnych		
Odpisy aktualizujące wartość odsetek		
Aktualizacja wartości inwestycji		
Pozostałe Prowizja od kredytu		102
RAZEM	860	555

Nota 6. PODATEK DOCHODOWY I ODROZONY PODATEK DOCHODOWY

Główne składniki obciążenia podatkowego za lata zakończone 31 grudnia 2010 i 2009 roku przedstawiają się następująco:

PODATEK DOCHODOWY WYKAZANY W RZIS	01.01 -31.12.2010	01.01 -31.12.2009
Bieżący podatek dochodowy	512	0
Dotyczący roku obrotowego	512	
Korekty dotyczące lat ubiegłych		
Odroczony podatek dochodowy	560	1 704
Związany z powstaniem i odwróceniem się różnic przejściowych	560	1 704
Związany z obniżeniem stawek podatku dochodowego		
Obciążenie podatkowe wykazane w rachunku zysków i strat	1 072	1 704

Wykazany w rachunku zysków i strat podatek odroczony stanowi różnicę między stanem rezerw i aktywów z tytułu podatku odroczonego na koniec i początek okresów sprawozdawczych.

BIEŻĄCY PODATEK DOCHODOWY	01.01 -31.12.2010	01.01 -31.12.2009
Zysk przed opodatkowaniem	6 625	9 884
Przychody lat ubiegłych zwiększające podstawę do opodatkowania		
Przychody wyłączone z opodatkowania	1 982	6 107
Koszty lat ubiegłych zmniejszające podstawę opodatkowania	718	9 691
Koszty niebędące kosztami uzyskania przychodów	1 013	1 455
Dochód do opodatkowania	4 938	-4 459
Odliczenia od dochodu - darowizna, strata	2 241	
Podstawa opodatkowania	2 697	-4 459
Podatek dochodowy przy zastosowaniu stawki 19%	512	-847
Efektywna stawka podatku (udział podatku dochodowego w zysku przed opodatkowaniem)	0	0

Część bieżąca podatku dochodowego ustalona została według stawki równej 19% dla podstawy opodatkowania podatkiem dochodowym.

Podatek dotyczący zagranicznych jurysdykcji podatkowych nie występuje.

SPRAWOZDANIE FINANSOWE NETMEDIA S.A. ZA OKRES 01.01. – 31.12.2010 R.

(wszystkie kwoty podane są w tys. złotych o ile nie podano inaczej)

UJEMNE RÓŻNICE PRZEJŚCIOWE BĘDĄCE PODSTAWĄ DO TWORZENIA AKTYWA Z TYTUŁU PODATKU ODROZONEGO	31.12.2009	zwiększenia	zmniejszenia	31.12.2010
Rezerwa na nagrody jubileuszowe i odprawy emerytalne				
Rezerwa na pozostałe świadczenia pracownicze				
Rezerwa na niewykorzystane urlopy				
Rezerwy na rekultywację				
Rezerwy na ochronę środowiska				
Pozostałe rezerwy				
Przeszacowanie kontraktów walutowych (zabezpieczenia przepływów pieniężnych) do wartości godziwej				
Przeszacowanie kontraktu na zamianę stóp procentowych swap (zabezpieczenie wartości godziwej) do wartości godziwej				
Ujemne różnice kursowe				
Straty możliwe do odliczenia od przyszłych dochodów do opodatkowania				
Wynagrodzenia i ubezpieczenia społeczne płatne w następnych okresach				
Odpisy aktualizujące udziały w innych jednostkach				
Odpisy aktualizujące zapasy				
Odpisy aktualizujące należności	843	283	378	748
Koszty 2010 brak faktur w 2011		423		423
Strata podatkowa 2009	4 460		2 230	2 230
Suma ujemnych różnic przejściowych	5 303	706	2 608	3 401
stawka podatkowa	19%	19%	19%	19%
Aktywa z tytułu odroczonego podatku	1 008	134	496	646

DODATNIE RÓŻNICE PRZEJŚCIOWE BĘDĄCE PODSTAWĄ DO TWORZENIA REZERWY Z TYTUŁU PODATKU ODROZONEGO	31.12.2009	zwiększenia	zmniejszenia	31.12.2010
Przyspieszona amortyzacja podatkowa	2 926	1 358		4 284
Przeszacowanie nieruchomości inwestycyjnych do wartości godziwej				
Przeszacowanie aktywów finansowych dostępnych do sprzedaży do wartości godziwej				
Przeszacowanie kontraktów walutowych (zabezpieczenia przepływów pieniężnych) do wartości godziwej				
Przychody przyszłych okresów	347		347	0
Przychody ze sprzedaży akcji spółki emonety.pl	13 147			13 147
Dodatnie różnice kursowe				0
Odsetki od pożyczki		36		36
Korekty do wartości godziwej z tytułu przejęcia jednostek				
Suma dodatnich różnic przejściowych	16 420	1 394	347	17 467
stawka podatkowa	19%	19%	19%	19%
Rezerwa z tytułu podatku odroczonego na koniec okresu:	3 120	265	66	3 319

SPRAWOZDANIE FINANSOWE NETMEDIA S.A. ZA OKRES 01.01. – 31.12.2010 R.

(wszystkie kwoty podane są w tys. złotych o ile nie podano inaczej)

Aktywa/Rezerwa netto z tytułu podatku odroczonego

	31.12.2010	31.12.2009
Aktywo z tytułu podatku odroczonego	646	1 008
Rezerwa z tytułu podatku odroczonego – działalność kontynuowana	3 319	3 120
Rezerwa z tytułu podatku odroczonego – działalność zaniechana		
Aktywa/Rezerwa netto z tytułu podatku odroczonego	-2 673	-2 112

Nota 7. DZIAŁALNOŚĆ ZANIECHANA

W okresie objętym sprawozdaniem działalność zaniechana nie wystąpiła.

Nota 8. ZYSK PRZYPADAJĄCY NA JEDNĄ AKCJĘ

Zysk podstawowy przypadający na jedną akcję oblicza się poprzez podzielenie zysku netto za okres przypadającego na zwykłych akcjonariuszy Spółki przez średnią ważoną liczbę wyemitowanych akcji zwykłych występujących w ciągu okresu.

Zysk rozwodniony przypadający na jedną akcję oblicza się poprzez podzielenie zysku netto za okres przypadającego na zwykłych akcjonariuszy (po potrąceniu odsetek od umarzalnych akcji uprzywilejowanych zamiennych na akcje zwykłe) przez średnią ważoną liczbę wyemitowanych akcji zwykłych występujących w ciągu okresu (skorygowaną o wpływ opcji rozwadniających oraz rozwadniających umarzalnych akcji uprzywilejowanych zamiennych na akcje zwykłe).

Wyliczenie zysku na jedną akcję zostało oparte na następujących informacjach:

	01.01 -31.12.2010	01.01 -31.12.2009
Zysk netto z działalności kontynuowanej	5 553	8 180
Strata na działalności zaniechanej		
Zysk wykazany dla potrzeb wyliczenia wartości podstawowego zysku przypadającego na jedną akcję	5 553	8 180
Efekt rozwodnienia:	0	0
- odsetki od umarzalnych akcji uprzywilejowanych zamiennych na akcje zwykłe		
- odsetki od obligacji zamiennych na akcje		
Zysk wykazany dla potrzeb wyliczenia wartości rozwodnionego zysku przypadającego na jedną akcję	5 553	8 180

Liczba wyemitowanych akcji

	01.01 -31.12.2010	01.01 -31.12.2009
Średnia ważona liczba akcji wykazana dla potrzeb wyliczenia wartości podstawowego zysku na jedną akcję w szt.	12 150 000	11 900 794
Efekt rozwodnienia liczby akcji zwykłych	0	0
- opcje na akcje		
- obligacje zamienne na akcje		
Średnia ważona liczba akcji zwykłych wykazana dla potrzeb wyliczenia wartości rozwodnionego zysku na jedną akcję w szt.	12 150 000	11 900 794

W okresie między dniem bilansowym a dniem sporządzenia niniejszego sprawozdania finansowego nie wystąpiły żadne inne transakcje dotyczące akcji zwykłych lub potencjalnych akcji zwykłych.

Nota 9. DYWIDENDY ZAPROPONOWANE LUB UCHWALONE DO DNIA ZATWIERDZENIA SPRAWOZDANIA FINANSOWEGO

Nie wystąpiły

SPRAWOZDANIE FINANSOWE NETMEDIA S.A. ZA OKRES 01.01. – 31.12.2010 R.

(wszystkie kwoty podane są w tys. złotych o ile nie podano inaczej)

Nota 10. UJAWNIE NIE ELEMENTÓW POZOSTAŁYCH DOCHODÓW CAŁKOWITYCH

Nie wystąpiły

Nota 11. EFEKT PODATKOWY POZOSTAŁYCH DOCHODÓW CAŁKOWITYCH

Nie wystąpiły

Nota 12. RZECZOWE AKTYWA TRWAŁE

Struktura własnościowa

STRUKTURA WŁASNOŚCIOWA - wartość netto	31.12.2010	31.12.2009
Własne	4 413	4 530
Używane na podstawie umowy najmu, dzierżawy lub innej umowy, w tym umowy leasingu		
Razem	4 413	4 530

Rzeczowe aktywa trwałe, do których tytuł prawny podlega ograniczeniom oraz stanowiące zabezpieczenie zobowiązań:

Tytuł zobowiązania / ograniczenia w dysponowaniu	31.12.2010	31.12.2009
- stanowiące zabezpieczenie kredytów i pożyczek własnych	4 426	4 426
- stanowiące zabezpieczenie kredytów i pożyczek obcych		
- stanowiące zabezpieczenie innych zobowiązań		
- użytkowane na podstawie umowy leasingu finansowego		
Wartość bilansowa rzeczowych aktywów trwałych podlegających ograniczeniu w dysponowaniu lub stanowiących zabezpieczenie	4 426	4 426

SPRAWOZDANIE FINANSOWE NETMEDIA S.A. ZA OKRES 01.01. – 31.12.2010 R.

(wszystkie kwoty podane są w tys. złotych o ile nie podano inaczej)

Zmiany środków trwałych (wg grup rodzajowych) – za okres 1.01.2010 - 31.12.2010 r.

Wyszczególnienie	Grunty	Budynki i budowle	Maszyny i urządzenia	Środki transportu	Pozostałe środki trwałe	Środki trwałe w budowie	Razem
Wartość bilansowa brutto na dzień 01.01.2010 roku	150	4 370	334	119	141	130	5 244
Zwiększenia, z tytułu:	0	0	32	39	14	5	90
- nabycia środków trwałych			32	39	14	5	90
- wytworzenia we własnym zakresie środków trwałych							
- połączenia jednostek gospodarczych							
- zawartych umów leasingu							
- przeszacowania							
- otrzymanie aportu							
- inne							
Zmniejszenia, z tytułu:	0	0	39	0	3	0	43
- zbycia							0
- likwidacji			17		1		18
- sprzedaży spółki zależnej							
- przeszacowania							
- wniesienia aportu			22		3		25
- inne							
Wartość bilansowa brutto na dzień 31.12.2010 roku	150	4 370	327	158	151	135	5 291
Umorzenie na dzień 01.01.2010	0	299	225	111	78	0	713
Zwiększenia, z tytułu:	0	113	59	9	23	0	204
- amortyzacji		113	59	9	23		204
- przeszacowania							
- inne							
Zmniejszenia, z tytułu:	0	0	36	0	3	0	39
- likwidacji			17		1		18
- sprzedaży							
- wniesienia aportu			19		2		21
- inne							
Umorzenie na dzień 31.12.2010	0	412	248	120	98	0	878
Odpisy aktualizujące na 01.01.2010	0	0	0	0	0	0	0
Zwiększenia, z tytułu:	0	0	0	0	0	0	0
- utraty wartości							
- inne							
Zmniejszenia, z tytułu:	0	0	0	0	0	0	0
- odwrócenie odpisów aktualizujących							
- likwidacji lub sprzedaży							
- inne							
Odpisy aktualizujące na 31.12.2010	0	0	0	0	0	0	0
Wartość bilansowa netto na dzień 31.12.2010 roku	150	3 958	79	38	53	135	4 413

SPRAWOZDANIE FINANSOWE NETMEDIA S.A. ZA OKRES 01.01. – 31.12.2010 R.

(wszystkie kwoty podane są w tys. złotych o ile nie podano inaczej)

Zmiany środków trwałych (wg grup rodzajowych) – za okres 1.01.2009-31.12.2009 r.

Wyszczególnienie	Grunty	Budynki i budowle	Maszyny i urządzenia	Środki transportu	Pozostałe środki trwałe	Środki trwałe w budowie	Razem
Wartość bilansowa brutto na dzień 01.01.2009 roku	150	4 370	345	217	125	91	5 298
Zwiększenia, z tytułu:	0	0	32	0	16	39	87
- nabycia środków trwałych			32		16	39	87
- wytworzenia we własnym zakresie środków trwałych							
- połączenia jednostek gospodarczych							
- zawartych umów leasingu							
- przeszacowania							
- otrzymanie aportu							
- inne							
Zmniejszenia, z tytułu:	0	0	43	98	0	0	141
- zbycia			43	98			141
- likwidacji							
- sprzedaży spółki zależnej							
- przeszacowania							
- wniesienia aportu							
- inne							
Wartość bilansowa brutto na dzień 31.12.2009 roku	150	4 370	334	119	141	130	5 244
Umorzenie na dzień 01.01.2009		185	178	116	47	0	526
Zwiększenia, z tytułu:	0	114	72	15	31	0	232
- amortyzacji		114	72	15	31		232
- przeszacowania							
- inne							
Zmniejszenia, z tytułu:	0	0	25	20	0	0	45
- likwidacji							0
- sprzedaży			25	20			45
- przeszacowania							
- inne							
Umorzenie na dzień 31.12.2009	0	299	225	111	78	0	713
Odpisy aktualizujące na 01.01.2009							
Zwiększenia, z tytułu:	0	0	0	0	0	0	0
- utraty wartości							
- inne							
Zmniejszenia, z tytułu:	0	0	0	0	0	0	0
- odwrócenie odpisów aktualizujących							
- likwidacji lub sprzedaży							
- inne							
Odpisy aktualizujące na 31.12.2009	0	0	0	0	0	0	0
Wartość bilansowa netto na dzień 31.12.2009 roku	150	4 071	109	8	63	130	4 531

SPRAWOZDANIE FINANSOWE NETMEDIA S.A. ZA OKRES 01.01. – 31.12.2010 R.

(wszystkie kwoty podane są w tys. złotych o ile nie podano inaczej)

Środki trwałe w budowie

01.01.2010	Poniesione nakłady w roku obrotowym	Rozliczenie nakładów				Odpisy aktualizujące na BZ	31.12.2010
		Budynki, lokale i obiekty inżynierii lądowej i wodnej	Urządzenia techniczne i maszyny	Środki transportu	Inne środki trwałe		
130	5						135

01.01.2009	Poniesione nakłady w roku obrotowym	Rozliczenie nakładów				Odpisy aktualizujące na BZ	31.12.2009
		Budynki, lokale i obiekty inżynierii lądowej i wodnej	Urządzenia techniczne i maszyny	Środki transportu	Inne środki trwałe		
91	39						130

Wartość i powierzchnia gruntów użytkowanych wieczysto (nie dotyczy Spółek zagranicznych)

Adres nieruchomości	Nr księgi wieczystej lub zbiorów dokumentów	Nr działki	Powierzchnia działki [m ²] na 31.12.2010	Wartość na 31.12.2010	Powierzchnia działki [m ²] na 31.12.2009	Wartość na 31.12.2009
Warszawa, ul. Woronicza 15	WA2M/00226841/8		Udział we współwłasności 368/10000	150	Udział we współwłasności 368/10000	150
OGÓŁEM				150		150

Grunty i budynki o wartości bilansowej 4 108 tysięcy PLN (na dzień 31 grudnia 2009 roku: 4 221 tysięcy PLN) objęte są hipoteką ustanowioną w celu zabezpieczenia kredytów bankowych Spółki (nota 31).

Leasingowane środki trwałe - nie wystąpiły

Odpisy aktualizujące z tytułu utraty wartości w okresie od 01.01.2010 – 31.12.2010 r. – nie wystąpiły.

Odpisy aktualizujące z tytułu utraty wartości w okresie od 01.01.2009 – 31.12.2009 r. – nie wystąpiły.

SPRAWOZDANIE FINANSOWE NETMEDIA S.A. ZA OKRES 01.01. – 31.12.2010 R.

(wszystkie kwoty podane są w tys. złotych o ile nie podano inaczej)

Nota 13. WARTOŚCI NIEMATERIALNE

Zmiany wartości niematerialnych (wg grup rodzajowych) – za okres 01.01.2010-31.12.2010 r.

Wyszczególnienie	Koszty prac rozwojowych ¹	Znaki towarowe ²	Patenty i licencje ²	Oprogramowanie komputerowe ²	Wartość firmy	Inne ²	Wartości niematerialne w budowie	Ogółem
Wartość bilansowa brutto na dzień 01.01.2010 roku	0	212	0	7 250	0	0	0	7 462
Zwiększenia, z tytułu:	0	0	0	1 361	0	0	0	1 361
- nabycia				1 361				1 361
- przeszacowania								0
- połączenia jednostek gospodarczych								0
- inne								0
Zmniejszenia, z tytułu:	0	0	0	403	0	0	0	403
- zbycia				403				403
- likwidacji								0
- przeszacowania								0
- inne								0
Wartość bilansowa brutto na dzień 31.12.2010 roku	0	212	0	8 208	0	0	0	8 420
Umorzenie na dzień 01.01.2010	0	40	0	1 344	0	0	0	1 384
Zwiększenia, z tytułu:	0	10	0	530	0	0	0	540
- amortyzacji		10		530				540
- przeszacowania								0
- inne								0
Zmniejszenia, z tytułu:	0	0	0	81	0	0	0	81
- likwidacji								0
- sprzedaży				81				81
- przeszacowania								0
- inne								0
Umorzenie na dzień 31.12.2010	0	50	0	1 793	0	0	0	1 843
Odpisy aktualizujące na 01.01.2010	0	0	0	0	0	0	0	0
Zwiększenia, z tytułu:	0	0	0	0	0	0	0	0
- utraty wartości								0
- inne								0
Zmniejszenia, z tytułu:	0	0	0	0	0	0	0	0
- odwrócenie odpisów aktualizujących								0
- likwidacji lub sprzedaży								0
- inne								0
Odpisy aktualizujące na 31.12.2010	0	0	0	0	0	0	0	0
Wartość bilansowa netto na dzień 31.12.2010 roku	0	162	0	6 415	0	0	0	6 577

¹ Wytworzone we własnym zakresie,

² Zakupione/powstałe w wyniku połączenia jednostek gospodarczych

SPRAWOZDANIE FINANSOWE NETMEDIA S.A. ZA OKRES 01.01. – 31.12.2010 R.

(wszystkie kwoty podane są w tys. złotych o ile nie podano inaczej)

Zmiany wartości niematerialnych (wg grup rodzajowych) – za okres 01.01.2009 - 31.12.2009 r.

Wyszczególnienie	Koszty prac rozwojowych ¹	Znaki towarowe ²	Patenty i licencje ²	Oprogramowanie komputerowe ²	Wartość firmy	Inne ²	Wartości niematerialne w budowie	Ogółem
Wartość bilansowa brutto na dzień 01.01.2009 roku	0	212	0	5 853	0	0	129	6 194
Zwiększenia, z tytułu:	0	0	0	1 536	0	0	0	1 536
- nabycia				1 536				1 536
- przeszacowania								0
- połączenia jednostek gospodarczych								0
- inne								0
Zmniejszenia, z tytułu:	0	0	0	139	0	0	129	268
- zbycia				139			129	268
- likwidacji								0
- przeszacowania								0
- inne								0
Wartość bilansowa brutto na dzień 31.12.2009 roku	0	212	0	7 250	0	0	0	7 462
Umorzenie na dzień 01.01.2009 roku	0	29		857				886
Zwiększenia, z tytułu:	0	11	0	494	0	0	0	505
- amortyzacji		11		494				505
- przeszacowania								0
- inne								0
Zmniejszenia, z tytułu:	0	0	0	7	0	0	0	7
- likwidacji								0
- sprzedaży				7				7
- przeszacowania								0
- inne								0
Umorzenie na dzień 31.12. 2009 roku	0	40	0	1 344	0	0	0	1 384
Odpisy aktualizujące na 01.01. 2009 roku								0
Zwiększenia, z tytułu:	0	0	0	0	0	0	0	0
- utraty wartości								0
- inne								0
Zmniejszenia, z tytułu:	0	0	0	0	0	0	0	0
- odwrócenie odpisów aktualizujących								0
- likwidacji lub sprzedaży								0
- inne								0
Odpisy aktualizujące na 31.12. 2009 roku	0	0	0	0	0	0	0	0
Wartość bilansowa netto na dzień 31.12.2009 roku	0	172	0	5 906	0	0	0	6 078

¹ Wytworzone we własnym zakresie,

² Zakupione/powstałe w wyniku połączenia jednostek gospodarczych

Odpisy aktualizujące z tytułu utraty wartości w okresie od 01.01.2010 – 31.12.2010 r. – nie wystąpiły.

Odpisy aktualizujące z tytułu utraty wartości w okresie od 01.01.2009 – 31.12.2009 r. – nie wystąpiły.

SPRAWOZDANIE FINANSOWE NETMEDIA S.A. ZA OKRES 01.01. – 31.12.2010 R.

(wszystkie kwoty podane są w tys. złotych o ile nie podano inaczej)

Struktura własności

Wyszczególnienie	31.12.2010	31.12.2009
Własne	6 577	6 078
Używane na podstawie umowy najmu, dzierżawy lub innej umowy, w tym umowy leasingu		
Razem	6 577	6 078

Wartości niematerialne, do których tytuł prawny podlega ograniczeniom oraz stanowiące zabezpieczenie zobowiązań – nie występują.

Kwoty zobowiązań umownych do nabycia w przyszłości wartości niematerialnych – nie występują.

WARTOŚĆ FIRMY PRZEJĘTA W RAMACH POŁĄCZENIA JEDNOSTEK GOSPODARCZYCH NIE WYSTĘPUJE.

Nota 14. NIERUCHOMOŚCI INWESTYCYJNE

NIE WYSTĘPUJĄ

Nota 15. INWESTYCJE W JEDNOSTKACH PODPORZĄDKOWANYCH

Inwestycje w jednostkach podporządkowanych wycenianych wg ceny nabycia

Udziały w jednostkach podporządkowanych	31.12.2010	31.12.2009
jednostek zależnych	22 082	19 771
jednostek współzależnych		
jednostek stowarzyszonych	23 925	23 925

Zmiana stanu inwestycji w jednostkach zależnych

Wyszczególnienie	31.12.2010	31.12.2009
Stan na początek okresu	19 771	27 199
Zwiększenia w okresie sprawozdawczym, z tytułu:	2 311	938
- połączenia jednostek gospodarczych		776
- zakupu jednostki	2 311	162
Zmniejszenia w okresie sprawozdawczym, z tytułu:	0	8 366
- sprzedaż jednostki zależnej		8 366
- reklasyfikacja		
- inne zmniejszenia		
Stan na koniec okresu	22 082	19 771

Zmiana stanu inwestycji w jednostkach współzależnych i stowarzyszonych

Wyszczególnienie	31.12.2010	31.12.2009
Stan na początek okresu	23 925	4 418
Zwiększenia w okresie sprawozdawczym, z tytułu:	0	20 434
- połączenia jednostek gospodarczych		
- zakupu jednostki		20 434
-		
Zmniejszenia w okresie sprawozdawczym, z tytułu:	0	927
- sprzedaż jednostki stowarzyszonej		
-		927
-		
Stan na koniec okresu	23 925	23 925

SPRAWOZDANIE FINANSOWE NETMEDIA S.A. ZA OKRES 01.01. – 31.12.2010 R.

(wszystkie kwoty podane są w tys. złotych o ile nie podano inaczej)

Inwestycje w jednostkach zależnych na dzień 31.12.2010 r.

Nazwa spółki, forma prawna, miejscowość, w której mieści się siedziba zarządu	Wartość udziałów wg ceny nabycia	Korekty aktualizujące wartość	Wartość bilansowa udziałów	Procent posiadanych udziałów	Procent posiadanych głosów	Metoda konsolidacji
eHotele.pl Sp. z o.o., Warszawa	679		679	100%	100%	Pełna
Netmedia Business Travel Sp. zo.o., Warszawa	13 263		13 263	100%	100%	Pełna
Marco Polo Sp. z o.o., Warszawa	5 828		5 828	100%	100%	Pełna
NSOFT S.A.	327		327	61%	61%	
Netmedia T.S.RO SRL	1 985		1 985	70%	70%	

Kapitał własny	Kapitał zakładowy	Pozostałe kapitały	Zysk / strata netto	Wartość aktywów	Aktywa trwałe	Aktywa obrotowe	Wartość zobowiązań	Wartość przychodów
578	100	271	207	1 124	948	176	493	2 585
3 913	100	2 601	1 212	8 643	276	8 367	4 730	35 132
980	300	154	526	3 199	507	2 692	2 218	15 475
6 531	700	5 779	52	6 669	6 593	76	78	290
741	2 225	-1 922	-438	2 367	1 069	1 298	724	1 552

Inwestycje w jednostkach zależnych na dzień 31.12.2009 r.

Nazwa spółki, forma prawna, miejscowość, w której mieści się siedziba zarządu	Wartość udziałów wg ceny nabycia	Korekty aktualizujące wartość	Wartość bilansowa udziałów	Procent posiadanych udziałów	Procent posiadanych głosów	Metoda konsolidacji
eHotele.pl Sp. z o.o., Warszawa	679		679	100%	100%	Pełna
Netmedia Business Travel Sp. zo.o., Warszawa	13 263		13 263	100%	100%	Pełna
Marco Polo Sp. z o.o., Warszawa	5 828		5 828	100%	100%	Pełna

Kapitał własny	Kapitał zakładowy	Pozostałe kapitały	Zysk / strata netto	Wartość aktywów	Aktywa trwałe	Aktywa obrotowe	Wartość zobowiązań	Wartość przychodów
371	100	234	37	1 307	1 007	300	936	2 077
3051	100	2 439	512	8 586	372	8 215	5 335	29 831
847	300	119	428	4 358	486	3 872	3 511	14 392

SPRAWOZDANIE FINANSOWE NETMEDIA S.A. ZA OKRES 01.01. – 31.12.2010 R.

(wszystkie kwoty podane są w tys. złotych o ile nie podano inaczej)

Inwestycje w jednostkach współzależnych i stowarzyszonych na dzień 31.12.2010 r.

Nazwa spółki, forma prawna, miejscowość, w której mieści się siedziba zarządu	Wartość udziałów wg ceny nabycia	Korekty aktualizujące wartość	Wartość bilansowa udziałów	Procent posiadanych udziałów	Procent posiadanych głosów	Metoda konsolidacji
Finder S.A., Warszawa	10 051		10 051	41,63%	41,63%	praw własności
Inwestycje Alternatywne Profit S.A., Warszawa	13 874		13 874	29,80%	29,80%	praw własności

Kapitał własny	Kapitał zakładowy	Pozostałe kapitały	Zysk / strata netto	Wartość aktywów	Aktywa trwałe	Aktywa obrotowe	Wartość zobowiązań	Wartość przychodów
8 533	2 456	1 993	4 084	13 398	3 054	10 344	4 864	27 189
27979	3 724	20 551	3674	51 143	19 295	31 848	23 164	87 619

Inwestycje w jednostkach współzależnych i stowarzyszonych na dzień 31.12.2009 r.

Nazwa spółki, forma prawna, miejscowość, w której mieści się siedziba zarządu	Wartość udziałów wg ceny nabycia	Korekty aktualizujące wartość	Wartość bilansowa udziałów	Procent posiadanych udziałów	Procent posiadanych głosów	Metoda konsolidacji
Finder S.A., Warszawa	10 051		10 051	41,63%	41,63%	praw własności
Inwestycje Alternatywne Profit S.A., Warszawa	13 874		13 874	29,80%	29,80%	praw własności

Kapitał własny	Kapitał zakładowy	Pozostałe kapitały	Zysk / strata netto	Wartość aktywów	Aktywa trwałe	Aktywa obrotowe	Wartość zobowiązań	Wartość przychodów
6 440	2 456	1 169	2 825	10 110	3 015	7 096	3 671	23 013
22 261	2 169	20 092	3 035	37 261	16 336	20 895	15 000	58 378

SPRAWOZDANIE FINANSOWE NETMEDIA S.A. ZA OKRES 01.01. – 31.12.2010 R.

(wszystkie kwoty podane są w tys. złotych o ile nie podano inaczej)

Udział we wspólnych przedsięwzięciach nie wystąpił.

Nota 16. POZOSTAŁE AKTYWA TRWAŁE

NIE WYSTĘPUJĄ

Nota 17. AKTYWA FINANSOWE DOSTĘPNE DO SPRZEDAŻY

Inwestycje długoterminowe	31.12.2010	31.12.2009
Akcje/ Udziały w spółkach nie notowanych na giełdzie	782	
Akcje spółek notowanych na giełdzie		
Dłużne papiery wartościowe		
Inne aktywa finansowe		
RAZEM	782	

W 2009 roku aktywa w wys.782 tys.były wykazywane jako Inwestycje krótkoterminowe gdyż zg.z MSR 5 sprzedaż akcji była wysoce prawdopodobna. Aktualnie aktywo to nie spełnia warunków określonych w MSR 5 by można je było zaklasyfikować do aktywów krótkoterminowych przeznaczonych do sprzedaży.

Należności długoterminowe nie występują.

Nota 18. AKTYWA FINANSOWE WYCENIANE W WARTOŚCI GODZIWEJ PRZEZ WYNIK FINANSOWY

NIE WYSTĘPUJĄ

Nota 19. POZOSTAŁE AKTYWA FINANSOWE

Inwestycje długoterminowe	31.12.2010	31.12.2009
Pożyczki udzielone, w tym:	558	450
- dla Zarządu i Rady Nadzorczej		
Instrumenty finansowe utrzymywane do terminu wymagalności		
Instrumenty zabezpieczające wartość godziwą		
Instrumenty zabezpieczające przepływy pieniężne		
Należności leasingowe długoterminowe		
Należności długoterminowe pozostałe		
Dopłata do kapitału Netmedia Business Travel	800	800
Inne		
RAZEM	1 358	1 250

Inwestycje krótkoterminowe	31.12.2010	31.12.2009
Pożyczki udzielone, w tym:	217	150
- dla Zarządu i Rady Nadzorczej	177	150
Instrumenty finansowe utrzymywane do terminu wymagalności		
Instrumenty zabezpieczające wartość godziwą		
Instrumenty zabezpieczające przepływy pieniężne		
Należności leasingowe krótkoterminowe		
Należności krótkoterminowe pozostałe		
Inne		
RAZEM	217	150

Należności długoterminowe nie występują.

Udzielone pożyczki

SPRAWOZDANIE FINANSOWE NETMEDIA S.A. ZA OKRES 01.01. – 31.12.2010 R.

(wszystkie kwoty podane są w tys. złotych o ile nie podano inaczej)

	31.12.2010	31.12.2009
Udzielone pożyczki, w tym:	775	600
- dla Zarządu i Rady Nadzorczej	177	150
Odpisy aktualizujące z tytułu utraty wartości		
Suma netto udzielonych pożyczek	775	600
- długoterminowe	558	450
- krótkoterminowe	217	150

Udzielone pożyczki, w tym dla Zarządu

Pożyczkobiorca	Kwota pożyczki wg umowy	Wartość bilansowa	Oprocentowanie		Termin spłaty	Zabezpieczenia
			nominalne	efektywne		
Wg stanu na 31.12.2010 r.	931	775				
Michał Pszczoła	150	177	5%	5%	31.05.2010	brak
eHotele.pl Sp. z o.o.	450	258	5%	5%	30.06.2012	brak
NSoft S.A.	40	40	8%	8%	15.02.2011	brak
Netmedia T.S.RO SRL	291	300	7-8%	7-8%	02.09.2012	
Wg stanu na 31.12.2009 r.	600	600				
Michał Pszczoła	150	150	5%	5%	31.05.2010	brak
eHotele.pl Sp. z o.o.	450	450	5%	5%	30.06.2012	brak

Nota 20. ZAPASY

NIE WYSTĘPUJĄ

Nota 21. UMOWY O USŁUGĘ BUDOWLANA

NIE WYSTĘPUJĄ

Nota 22. NALEŻNOŚCI HANDLOWE

Wyszczególnienie	31.12.2010	31.12.2009
Należności handlowe	5 777	5 641
- od jednostek powiązanych	161	455
- od pozostałych jednostek	5 616	5 186
Odpisy aktualizujące (wartość dodatnia)	322	159
Należności handlowe brutto	6 099	5 800

Należności z tytułu dostaw i usług nie są oprocentowane i mają zazwyczaj 14-dniowy termin płatności.

Spółka posiada odpowiednią politykę w zakresie dokonywania sprzedaży tylko zweryfikowanym klientom. Dzięki temu, zdaniem kierownictwa, nie istnieje dodatkowe ryzyko kredytowe, ponad poziom określony odpisem aktualizującym nieściągalne należności właściwym dla należności handlowych Spółki. Za rezerwacje i bilety klienci indywidualni płacą przed ich realizacją.

Na 31 grudnia 2010 roku należności z tytułu dostaw i usług w kwocie 163 tysięcy PLN (2009: 117 tysięcy PLN) zostały uznane za nieściągalne i w związku z tym objęte odpisem. Zmiany odpisu aktualizującego należności były następujące:

Zmiana stanu odpisów aktualizujących wartość należności handlowych:

	31.12.2010	31.12.2009
Jednostki powiązane		
Stan odpisów aktualizujących wartość należności handlowych na początek okresu	0	
Zwiększenia, w tym:	0	0
- dokonanie odpisów na należności przeterminowane i sporne		
- dowiezanie odpisów w związku z umorzeniem układu		
Zmniejszenia w tym:	0	0

SPRAWOZDANIE FINANSOWE NETMEDIA S.A. ZA OKRES 01.01. – 31.12.2010 R.

(wszystkie kwoty podane są w tys. złotych o ile nie podano inaczej)

- wykorzystanie odpisów aktualizujących		
- rozwiązanie odpisów aktualizujących w związku ze spłatą należności		
- zakończenie postępowań		
Stan odpisów aktualizujących wartość należności handlowych na koniec okresu	0	0
Jednostki pozostałe		
Stan odpisów aktualizujących wartość należności handlowych na początek okresu	159	42
Zwiększenia, w tym:	163	117
- dokonanie odpisów na należności przeterminowane i sporne	163	117
- dowiązanie odpisów w związku z umorzeniem układu		
Zmniejszenia w tym:	0	0
- wykorzystanie odpisów aktualizujących		
- rozwiązanie odpisów aktualizujących w związku ze spłatą należności		
- zakończenie postępowań		
Stan odpisów aktualizujących wartość należności handlowych od jednostek pozostałych na koniec okresu	322	159
Stan odpisów aktualizujących wartość należności handlowych na koniec okresu	322	159

Należności handlowe dochodzone na drodze sądowej

Wyszczególnienie	31.12.2010	31.12.2009
Należności handlowe skierowane na drogę postępowania sądowego	197	
Odpisy aktualizujące wartość należności spornych	163	
Wartość netto należności handlowych dochodzonych na drodze sądowej	34	

Nota 23. POZOSTAŁE NALEŻNOŚCI

Wyszczególnienie	31.12.2010	31.12.2009
Pozostałe należności, w tym:	1 022	1 406
- z tytułu podatków, z wyjątkiem podatku dochodowego od osób prawnych	11	266
- z tytułu ceł		
- z tytułu ubezpieczeń		
- zaliczki na dostawy	965	985
- z tytułu zbycia aktywów trwałych		
- inne	46	155
odpisy aktualizujące	426	726
Pozostałe należności brutto	1 448	2 132

Wyszczególnienie	31.12.2010	31.12.2009
Pozostałe należności, w tym:	1 022	1 406
od jednostek powiązanych		
od pozostałych jednostek	1 022	2 131
Odpisy aktualizujące	426	726
Pozostałe należności brutto	1 448	2 132

Pozostałe należności skierowane na drogę postępowania sądowego – nie występują.

SPRAWOZDANIE FINANSOWE NETMEDIA S.A. ZA OKRES 01.01. – 31.12.2010 R.

(wszystkie kwoty podane są w tys. złotych o ile nie podano inaczej)

Nota 24. ROZLICZENIA MIĘDZYOKRESOWE

Wyszczególnienie	31.12.2010	31.12.2009
- ubezpieczenia majątkowe	2	13
- koszty cor		13
- koszty eventów		8
- koszty grup		2
- koszty przyszłych inwestycji	122	13
- koszty pozyskania kapitału		8
- pozostałe rozliczenia międzyokresowe		2
Czynne rozliczenia międzyokresowe kosztów	124	59

Nota 25. ŚRODKI PIENIĘŻNE I ICH EKWIWALENTY

	31.12.2010	31.12.2009
Środki pieniężne w kasie i na rachunkach bankowych:	1 080	1 570
kasa Warszawa	11	11
bank BRE Bank S.A.	0	6
bank BZ WBK S.A.	5	257
bank Kredyt Bank S.A.	7	1 283
bank PKO S.A.	1 057	
Inne środki pieniężne:	-216	-67
Środki pieniężne w drodze	-216	-67
Lokaty overnight		
Lokaty krótkoterminowe o terminie realizacji do 3 m-cy		
Naliczone odsetki od lokat krótkoterminowych o okresie realizacji do 3 m-cy		
Inne aktywa pieniężne:	0	0
.....		
Środki pieniężne w banku i w kasie przypisane działalności zaniechanej		
Razem	864	1 503

Środki pieniężne w banku są oprocentowane według zmiennych stóp procentowych, których wysokość zależy od stopy oprocentowania jednodniowych lokat bankowych. Lokaty krótkoterminowe są dokonywane na różne okresy, od jednego dnia do jednego miesiąca, w zależności od aktualnego zapotrzebowania Spółki na środki pieniężne i są oprocentowane według ustalonych dla nich stóp procentowych. Wartość godziwa środków pieniężnych i ich ekwiwalentów na dzień 31 grudnia 2010 roku wynosi 864 tysięcy PLN (31 grudnia 2009 roku: 1 503 tysięcy PLN).

Nota 26. KAPITAŁ ZAKŁADOWY

Wyszczególnienie	31.12.2010	31.12.2009
Liczba akcji	12 150 000	12 150 000
Wartość nominalna akcji	0,1	0,1
Kapitał zakładowy	1 215	1 215

SPRAWOZDANIE FINANSOWE NETMEDIA S.A. ZA OKRES 01.01. – 31.12.2010 R.

(wszystkie kwoty podane są w tys. złotych o ile nie podano inaczej)

Kapitał zakładowy - struktura

Seria/ emisja rodzaj akcji	Rodzaj uprzywilejo- wania akcji	Rodzaj ogranicze- nia praw do akcji	Liczba akcji	Wartość jednostkowa	Wartość serii / emisji wg wartości nominalnej	Sposób pokrycia kapitału	Data rejestracji
A	nie uprzywilejowane		8 000 000	0,1	800 000	gotówka/aport	30.06.2006
B	nie uprzywilejowane		1 000 000	0,1	100 000	gotówka	26.10.2006
C	nie uprzywilejowane		65 000	0,1	6 500	gotówka	26.10.2006
D	nie uprzywilejowane		600 000	0,1	60 000	gotówka	05.07.2007
E	nie uprzywilejowane		55 000	0,1	5 500	gotówka	20.07.2007
F	nie uprzywilejowane		1 215 000	0,1	121 500	gotówka	08.10.2008
G	nie uprzywilejowane		583 333	0,1	58 333	kompensata zobowiązania	29.12.2008
H	nie uprzywilejowane		36 667	0,1	3 667	gotówka	25.05.2009
I	nie uprzywilejowane		595 000	0,1	59 500	gotówka/kompen- sata zobowiązań	25.05.2009

Kapitał zakładowy – struktura cd.

Akcjonariusz	Liczba akcji	% kapitału akcyjnego	Liczba głosów	% głosów
Andrzej Wierzba	4 600 000	37,86%	4 600 000	37,86%
Michał Pszczoła	1 450 000	11,93%	1 450 000	11,93%
KBC TFI S.A.	1 008 260	8,30%	1 008 260	8,30%
Quercus TFI S.A.	839 695	6,91%	839 695	6,91%
TFI Allianz Polska S.A.	646 065	5,32%	646 065	5,32%
Pozostali	3 605 980	29,68%	3 605 980	29,68%
Razem	12 150 000	100%	12 150 000	100%

Zmiana stanu kapitału zakładowego

Wyszczególnienie	2010	2009
Kapitał na początek okresu	1 215	1 152
Zwiększenia, z tytułu:	0	63
- emisja serii H		4
- emisja serii I		59
Zmniejszenia, z tytułu:	0	0
-		
-		
- hiperinflacja		
Kapitał na koniec okresu	1 215	1 215

Wszystkie wyemitowane akcje posiadają wartość nominalną wynoszącą 0,10 PLN i zostały w pełni opłacone.

Konwersja obligacji na akcje nie wystąpiła.

SPRAWOZDANIE FINANSOWE NETMEDIA S.A. ZA OKRES 01.01. – 31.12.2010 R.

(wszystkie kwoty podane są w tys. złotych o ile nie podano inaczej)

Nota 27. KAPITAŁ ZAPASOWY ZE SPRZEDAŻY AKCJI POWYŻEJ CENY NOMINALNEJ

Kapitał zapasowy został utworzony z nadwyżki wartości emisyjnej nad nominalną w kwocie 31 313 tys. zł. Ponadto kapitał zapasowy powstał z ustawowych odpisów z zysków generowanych w poprzednich latach obrotowych w kwocie 12 803 tys. zł.

Nota 28. AKCJE WŁASNE

NIE WYSTĘPUJĄ

Nota 29. POZOSTAŁE KAPITAŁY

Wyszczególnienie	31.12.2010	31.12.2009
Kapitał zapasowy (poza kapitałem zapasowym z nadwyżki wartości emisyjnej nad nominalną)	12 803	4 623
Kapitał z aktualizacji wyceny		
Pozostały kapitał rezerwowy		
RAZEM	12 803	4 623

Zmiana stanu pozostałych kapitałów

Wyszczególnienie	Kapitał zapasowy	Kapitał z aktualizacji wyceny	Kapitał rezerwowy	Razem
01.01.2010	4 623	0	0	4 623
Zwiększenia w okresie	8 180	0	0	8 180
Wycena aktywów finansowych dostępnych do sprzedaży				0
Podatek odroczone z tyt. powyższej korekty				0
Wynik z tytułu zabezpieczeń przepływów pieniężnych				0
Podatek odroczone z tyt. powyższej korekty				0
Podział/ pokrycie zysku/straty netto	8 180			8 180
Element kapitałowy programu motywacyjnego dla pracowników				0
Zmniejszenia w okresie	0	0	0	0
Wycena aktywów finansowych dostępnych do sprzedaży				0
Podatek odroczone z tyt. powyższej korekty				0
Wynik z tytułu zabezpieczeń przepływów pieniężnych				0
Podatek odroczone z tyt. powyższej korekty				0
Podział/ pokrycie zysku/straty netto				0
Element kapitałowy programu motywacyjnego dla pracowników				0
31.12.2010	12 803	0	0	12 803
01.01.2009	2 309			2 309
Zwiększenia w okresie	2 314	0	0	2 314
Wycena aktywów finansowych dostępnych do sprzedaży				0
Podatek odroczone z tyt. powyższej korekty				0
Wynik z tytułu zabezpieczeń przepływów pieniężnych				0
Podatek odroczone z tyt. powyższej korekty				0
Podział/ pokrycie zysku/straty netto	2 314			2 314
Element kapitałowy programu motywacyjnego dla pracowników				0
Zmniejszenia w okresie	0	0	0	0
Wycena aktywów finansowych dostępnych do sprzedaży				0
Podatek odroczone z tyt. powyższej korekty				0
Wynik z tytułu zabezpieczeń przepływów pieniężnych				0
Podatek odroczone z tyt. powyższej korekty				0
Podział/ pokrycie zysku/straty netto				0
Element kapitałowy programu motywacyjnego dla pracowników				0
31.12.2009	4 623	0	0	4 623

SPRAWOZDANIE FINANSOWE NETMEDIA S.A. ZA OKRES 01.01. – 31.12.2010 R.

(wszystkie kwoty podane są w tys. złotych o ile nie podano inaczej)

Nota 30. NIEPODZIELONY WYNIK FINANSOWY

NIE WYSTĘPUJE

Nota 31. KREDYTY I POŻYCZKI

Wyszczególnienie	31.12.2010	31.12.2009
Kredyty w rachunku bieżącym		
Kredyty bankowe	7 209	9 232
Pożyczki		
- od Zarządu i Rady Nadzorczej		
Suma kredytów i pożyczek, w tym:	7 209	9 232
- długoterminowe	5 197	7 209
- krótkoterminowe	2 012	2 023

Struktura zapadalności kredytów i pożyczek

Wyszczególnienie	31.12.2010	31.12.2009
Kredyty i pożyczki krótkoterminowe	2 012	2 023
Kredyty i pożyczki długoterminowe	5 197	7 209
- płatne powyżej 1 roku do 3 lat	4 024	4 024
- płatne powyżej 3 lat do 5 lat	1 173	3 185
- płatne powyżej 5 lat		
Kredyty i pożyczki razem	7 209	9 232

Kredyty i pożyczki – stan na 31.12.2010

Nazwa banku /pożyczkodawcy i rodzaj kredytu/pożyczki	Kwota kredytu/pożyczki wg umowy [tys. PLN]	Kwota pozostała do spłaty [tys. PLN]	Efektywna stopa procentowa %	Termin spłaty	Zabezpieczenia
PEKAO S.A./ kredyt inwestycyjny	10 060	7 209	8%	31.07.2014	hipoteka zwykła, hipoteka kaucyjna, cesja praw z polisy ubezpieczeniowej, poręczenie majątkowe członków Zarządu
RAZEM		7 209			

Kredyty i pożyczki – stan na 31.12.2009

Nazwa banku /pożyczkodawcy i rodzaj kredytu/pożyczki	Kwota kredytu/pożyczki wg umowy [tys. PLN]	Kwota pozostała do spłaty [tys. PLN]	Efektywna stopa procentowa %	Termin spłaty	Zabezpieczenia
PEKAO S.A./ kredyt inwestycyjny	10 060	9 221	8%	31.07.2014	hipoteka zwykła, hipoteka kaucyjna, cesja praw z polisy ubezpieczeniowej
Spółdzielczy Bank Ogrodniczy	46	11	9%	16.11.2010	zastaw na samochodzie, cesja z polisy
RAZEM		9 232			

Struktura walutowa kredytów i pożyczek

Wyszczególnienie	31.12.2010		31.12.2009	
	wartość w walucie	wartość w PLN	wartość w walucie	wartość w PLN
PLN		7 209		9 232
EUR				
USD				
GBP				
CHF				
Kredyty i pożyczki razem	X	7 209	X	9 232

SPRAWOZDANIE FINANSOWE NETMEDIA S.A. ZA OKRES 01.01. – 31.12.2010 R.

(wszystkie kwoty podane są w tys. złotych o ile nie podano inaczej)

Nota 32. POZOSTAŁE ZOBOWIĄZANIA FINANSOWE

Wyszczególnienie	31.12.2010	31.12.2009
zobowiązania leasingowe		
obligacje		
zobowiązania wyceniane w wartości godziwej przez wynik finansowy		
Instrumenty zabezpieczające wartość godziwą		
Instrumenty zabezpieczające przepływy pieniężne		
Wynagrodzenie z tytułu poręczenia kredytu	360	
Razem zobowiązania finansowe	360	
- długoterminowe		
- krótkoterminowe		

Zobowiązania leasingowe nie występują

Obligacje nie występują

Nota 33. INNE ZOBOWIĄZANIA DŁUGOTERMINOWE

NIE WYSTĘPUJĄ

Nota 34. ZOBOWIĄZANIA HANDLOWE**Zobowiązania handlowe**

	31.12.2010	31.12.2009
Zobowiązania handlowe	3 687	6 389
Wobec jednostek powiązanych	583	1 414
Wobec jednostek pozostałych	3 104	4 975

Zobowiązania handlowe – struktura przeterminowania

Wyszczególnienie	Razem	Nie przeterminowane	Przeterminowane, lecz ściągalne				
			< 60 dni	61 – 90 dni	91 – 180 dni	181 – 360 dni	>360 dni
31.12.2010	3 687	1 771	1 470	33	74	268	71
Wobec jednostek powiązanych	583	583					
Wobec jednostek pozostałych	3 104	1 188	1 470	33	74	268	71
31.12.2009	6 389	2 263	3 203	85	307	178	353
Wobec jednostek powiązanych	1 414	703	364		233	65	49
Wobec jednostek pozostałych	4 975	1 560	2 839	85	74	113	304

Nota 35. POZOSTAŁE ZOBOWIĄZANIA**Pozostałe zobowiązania krótkoterminowe**

	31.12.2010	31.12.2009
Zobowiązania z tytułu pozostałych podatków, ceł, ubezpieczeń społecznych i innych, z wyjątkiem podatku dochodowego od osób prawnych	42	81
Podatek VAT	21	
Podatek zryczałtowany u źródła		
Podatek dochodowy od osób fizycznych	8	9
Składki na ubezpieczenie społeczne (ZUS)	11	28

SPRAWOZDANIE FINANSOWE NETMEDIA S.A. ZA OKRES 01.01. – 31.12.2010 R.

(wszystkie kwoty podane są w tys. złotych o ile nie podano inaczej)

Opłaty celne		
Akcyza		
Podatek od czynności cywilno-prawnych	2	40
Pozostałe		4
Pozostałe zobowiązania	1 208	1 860
Zobowiązania wobec pracowników z tytułu wynagrodzeń	1	16
Zobowiązania wobec podmiotów powiązanych	1 207	1 652
Zobowiązania wobec wspólnego przedsięwzięcia		
Inne zobowiązania		192
Rozliczenia międzyokresowe bierne	1 056	42
Razem inne zobowiązania	2 306	1 983

Pozostałe zobowiązania krótkoterminowe – struktura przeterminowania

Wyszczególnienie	Razem	Nie przeterminowane	Przeterminowane, lecz ściągalne				
			< 60 dni	61 – 90 dni	91 – 180 dni	181 – 360 dni	>360 dni
31.12.2010	2 306	1 005	1 301	0	0	0	0
Wobec jednostek powiązanych	306		306				
Wobec jednostek pozostałych	2 000	1 005	995				
31.12.2009	1 983	1 943	0	0	0	0	40
Wobec jednostek powiązanych	1 694	1 694					
Wobec jednostek pozostałych	289	249					40

Nota 36. MAJĄTEK SOCJALNY ORAZ ZOBOWIĄZANIA ZFŚS

SPÓŁKA ZA ZGODĄ WYBRANEGO PRZEZ PRACOWNIKÓW PRZEDSTAWICIELA NIE TWORZY ZAKŁADOWEGO FUNDUSZU ŚWIADCZEŃ SOCJALNYCH

Nota 37. ZOBOWIĄZANIA WARUNKOWE

	31.12.2010	31.12.2009
Zobowiązania z tytułu gwarancji ubezpieczeniowej turystycznej	95	
Umowa zakupu udziałów emoney.pl (zapłata ostatnich rat zależnych od osiągniętego przez spółkę wyniku)		440
Razem zobowiązania warunkowe	95	440

Zobowiązania warunkowe z tytułu udzielonych gwarancji i poręczeń nie występują.
Zobowiązania warunkowe z tytułu leasingu operacyjnego nie występują.

Nota 38. NALEŻNOŚCI I ZOBOWIĄZANIA DŁUGO I KRÓTKOTERMINOWE Z TYTUŁU LEASINGU FINANSOWEGO

NIE WYSTĘPUJĄ

Nota 39. ROZLICZENIA MIĘDZYOKRESOWE PRZYCHODÓW

	31.12.2010	31.12.2009
Dotacje	0	0
Przychody przyszłych okresów	254	364
przedpłacone rezerwacje	254	364
Rozliczenia międzyokresowe przychodów, w tym:	254	364
- długoterminowe		
- krótkoterminowe	254	364

SPRAWOZDANIE FINANSOWE NETMEDIA S.A. ZA OKRES 01.01. – 31.12.2010 R.

(wszystkie kwoty podane są w tys. złotych o ile nie podano inaczej)

Nota 40. REZERWA NA ŚWIADCZENIA EMERYTALNE I PODOBNE

NIE WYSTĘPUJE

Nota 41. POZOSTAŁE REZERWY

Wyszczególnienie	31.12.2010	31.12.2009
Rezerwy na naprawy gwarancyjne oraz zwroty		
Rezerwa restrukturyzacyjna		
Inne		0
Razem, w tym:		0
- długoterminowe		
- krótkoterminowe		0

Zmiana stanu pozostałych rezerw

Wyszczególnienie	Rezerwy na naprawy gwarancyjne oraz zwroty	Rezerwa restrukturyzacyjna	Inne rezerwy	Ogółem
Stan na 01.01.2010			0	
Utworzone w ciągu roku obrotowego				
Wykorzystane				
Rozwiązane			0	
Korekta z tytułu różnic kursowych				
Korekta stopy dyskontowej				
Stan na 31.12.2010, w tym:			0	
- długoterminowe				
- krótkoterminowe				
Stan na 01.01.2009			0	
Utworzone w ciągu roku obrotowego			0	
Wykorzystane			0	
Rozwiązane			0	
Korekta z tytułu różnic kursowych				
Korekta stopy dyskontowej				
Stan na 31.12.2009, w tym:			0	
- długoterminowe				
- krótkoterminowe				

1. Rezerwa na naprawy gwarancyjne oraz zwroty nie występuje.

Rezerwa restrukturyzacyjna nie występuje.

Nota 42. CELE I ZASADY ZARZĄDZANIA RYZYKIEM FINANSOWYM

Do głównych instrumentów finansowych, z których korzysta Spółka, należą kredyty bankowe, środki pieniężne i lokaty krótkoterminowe. Głównym celem tych instrumentów finansowych jest pozyskanie środków finansowych na działalność Spółki. Spółka posiada też inne instrumenty finansowe, takie jak należności i zobowiązania z tytułu dostaw i usług, które powstają bezpośrednio w toku prowadzonej przez nią działalności.

Spółka nie zawiera transakcji z udziałem instrumentów pochodnych.

Zasadą stosowaną przez Spółkę obecnie i przez cały okres objęty badaniem jest nie prowadzenie obrotu instrumentami finansowymi.

Główne rodzaje ryzyka wynikającego z instrumentów finansowych Spółki obejmują ryzyko stopy procentowej, ryzyko związane z płynnością oraz ryzyko kredytowe. Zarząd weryfikuje i uzgadnia zasady zarządzania każdym z tych rodzajów ryzyka – zasady te zostały w skrócie omówione poniżej. Grupa monitoruje również ryzyko cen rynkowych dotyczące wszystkich posiadanych przez nią instrumentów finansowych.

Ryzyko stopy procentowej

Narażenie Spółki na ryzyko wywołane zmianami stóp procentowych dotyczy przede wszystkim zaciągniętego kredytu bankowego.

SPRAWOZDANIE FINANSOWE NETMEDIA S.A. ZA OKRES 01.01. – 31.12.2010 R.

(wszystkie kwoty podane są w tys. złotych o ile nie podano inaczej)

Ryzyko walutowe

Spółka narażona jest na ryzyko walutowe z tytułu zawieranych transakcji w niewielkim zakresie. Tylko niewielka część transakcji zawierana jest w walutach obcych.

Ryzyko cen towarów

Transakcje dotyczące rezerwacji hoteli realizowane są w ramach wynegocjowanych umów handlowych z indywidualnymi hotelami oraz dużymi sieciami hotelowymi i zawierane są z na korzystnych dla Spółki warunkach. W ostatnich latach spółka nie zauważyła znaczącego ryzyka zmian cen. Ceny biletów lotniczych i kolejowych zależą od poziomu cen światowych. Spółka posiada także w tym zakresie korzystne warunki zakupu.

Ryzyko kredytowe

Wszyscy klienci, którzy pragną korzystać z kredytów kupieckich, poddawani są proceduram wstępnej weryfikacji. Ponadto, dzięki bieżącemu monitorowaniu stanów należności, narażenie Spółki na ryzyko nieściągalnych należności jest umiarkowane. W Spółce nie występują istotne koncentracje ryzyka kredytowego. Prezentowane należności dotyczą kilkuset klientów. Dodatkowo znacząca część transakcji płatna jest zaliczkowo – rezerwacje hotelowe oraz bilety lotnicze dla klientów indywidualnych.

Przeterminowane należności handlowe

Wyszczególnienie	Razem	Nie przeterminowane	Przeterminowanie w dniach			
			< 90 dni	91 – 180 dni	181 – 360 dni	>360 dni
31.12.2010 r.						
Należności z tytułu dostaw i usług	6 099	2 628	2483	95	496	397
odpisy aktualizujące	322					322
Pozostałe należności	1 448	308	714			426
odpisy aktualizujące	426					426
Udzielone pożyczki	775	775				
odpisy aktualizujące						
Środki pieniężne i ich ekwiwalenty						
odpisy aktualizujące						
Instrumenty pochodne						
odpisy aktualizujące						
Inne aktywa finansowe						
odpisy aktualizujące						

Ryzyko związane z płynnością

Spółka monitoruje ryzyko braku funduszy przy pomocy narzędzia okresowego planowania płynności. Narzędzie to uwzględnia terminy wymagalności/ zapadalności zarówno inwestycji jak i aktywów finansowych (np. konta należności, pozostałych aktywów finansowych) oraz prognozowane przepływy pieniężne z działalności operacyjnej.

Celem Spółki jest utrzymanie równowagi pomiędzy ciągłością a elastycznością finansowania, poprzez korzystanie z rozmaitych źródeł finansowania, takich jak kredyty w rachunku bieżącym, kredyty bankowe, obligacje, akcje uprzywilejowane, umowy leasingu finansowego oraz umowy dzierżawy z opcją zakupu.

Tabela poniżej przedstawia zobowiązania finansowe Spółki na dzień 31 grudnia 2010 roku oraz na dzień 31 grudnia 2009 wg daty zapadalności na podstawie umownych niezdyktowanych płatności.

W poniższej tabeli przedstawiona została wartość bilansowa instrumentów finansowych Spółki narażonych na ryzyko stopy procentowej, w podziale na poszczególne kategorie wiekowe.

Oprocentowanie instrumentów finansowych o zmiennym oprocentowaniu jest aktualizowane w okresach poniżej jednego roku. Odsetki od instrumentów finansowych o stałym oprocentowaniu są stałe przez cały okres do upływu terminu zapadalności/wymagalności tych instrumentów. Pozostałe instrumenty finansowe Spółki, które nie zostały ujęte w powyższych tabelach, nie są oprocentowane i w związku z tym nie podlegają ryzyku stopy procentowej.

SPRAWOZDANIE FINANSOWE NETMEDIA S.A. ZA OKRES 01.01. – 31.12.2010 R.

(wszystkie kwoty podane są w tys. złotych o ile nie podano inaczej)

	Na żądanie	Pow. 3 miesięcy	Od 3 do 12 miesięcy	Od 1 do 5 lat	Pow. 5 lat
31 grudnia 2010 roku					
Oprocentowane kredyty i pożyczki		503	2 012	4 694	
Zamienne akcje uprzywilejowane		306		901	
Zobowiązania z tytułu dostaw i usług oraz pozostałe zobowiązania		3790	342	71	
Instrumenty pochodne					
31 grudnia 2009 roku		6 114	2 658	7 209	
Oprocentowane kredyty i pożyczki		506	1 517	7 209	
zobowiązanie z tytułu zakupu udziałów w spółkach zależnych			1 141		
Zobowiązania z tytułu dostaw i usług oraz pozostałe zobowiązania		5 608			
Instrumenty pochodne					

	Na żądanie	Pow. 3miesiący	Od 3 do 12 miesięcy	Od 1 do 5 lat	Pow. 5 lat
31 grudnia 2009 roku		6 114	2 658	7 209	
Oprocentowane kredyty i pożyczki		506	1 517	7 209	
Zobowiązania z tytułu zakupu udziałów w spółkach zależnych			1 141		
Zobowiązania z tytułu dostaw i usług oraz pozostałe zobowiązania		5 608			

Nota 43. INFORMACJA O INSTRUMENTACH FINANSOWYCH**Wartości godziwe poszczególnych klas instrumentów finansowych**

Poniższa tabela przedstawia porównanie wartości bilansowych i wartości godziwych wszystkich instrumentów finansowych Spółki, w podziale na poszczególne klasy i kategorie aktywów i zobowiązań.

SPRAWOZDANIE FINANSOWE NETMEDIA S.A. ZA OKRES 01.01. – 31.12.2010 R.

(wszystkie kwoty podane są w tys. złotych o ile nie podano inaczej)

AKTYWA FINANSOWE	Wartość bilansowa		Wartość godziwa		Maksymalne narażenie na ryzyko kredytowe *	Kategoria instrumentu finansowego
	31.12.2010	31.12.2009	31.12.2010	31.12.2009		
Aktywa finansowe dostępne do sprzedaży (długoterminowe), w tym:	0	0	0	0		
-						
- Obligacje pożyczkowe						
Pozostałe aktywa finansowe (długoterminowe), w tym:	1 358	1 250	1 3580	1 250		
- udzielone pożyczki	558	450	558	450		udzielone pożyczki i należności własne
- dopłata do kapitału	800	800	800	800		udzielone pożyczki i należności własne
Należności z tytułu dostaw i usług oraz pozostałe należności	6 799	7 046	6 799	7 046		udzielone pożyczki i należności własne
Aktywa finansowe dostępne do sprzedaży (krótkoterminowe), w tym:	0	0	0	0		
-						
-						
Aktywa finansowe wycenione w wartości godziwej przez wynik finansowy, w tym:	0	0	0	0		
- pochodne instrumenty finansowe						
-						
Pochodne instrumenty wykorzystywane w rachunkowości zabezpieczeń:						
Pozostałe aktywa finansowe (krótkoterminowe), w tym:	217	150	217	150		
- udzielone pożyczki	217	150	217	150		udzielone pożyczki i należności własne
-						
Środki pieniężne i ich ekwiwalenty, w tym:	864	1 503	864	1 503		
- w kasie i na rachunkach	864	1 503	864	1 503		udzielone pożyczki i należności własne
-						

SPRAWOZDANIE FINANSOWE NETMEDIA S.A. ZA OKRES 01.01. – 31.12.2010 R.

(wszystkie kwoty podane są w tys. złotych o ile nie podano inaczej)

ZOBOWIĄZANIA FINANSOWE	Wartość bilansowa		Wartość godziwa		Kategoria instrumentu finansowego
	31.12.2010	31.12.2009	31.12.2010	31.12.2009	
Oprocentowane kredyty bankowe i pożyczki, w tym:	7 209	9 232	7 209	9 232	
- długoterminowe oprocentowane wg zmiennej stopy procentowej*	5 197	7 209	5 197	7 209	zobowiązania finansowe
- długoterminowe oprocentowane wg stałej stopy procentowej					
- kredyt w rachunku bieżącym					
- pozostałe - krótkoterminowe	2 012	2 023	2 012	2 023	zobowiązania finansowe
-					
Pozostałe zobowiązania (długoterminowe), w tym:	0	0	0	0	
- zobowiązania z tytułu leasingu finansowego i umów dzierżawy z opcją zakupu					
- umarzalne akcje uprzywilejowane zamienne na akcje zwykłe					
Pozostałe zobowiązania finansowe	360		360		zobowiązania finansowe
Zobowiązania z tytułu dostaw i usług oraz pozostałe zobowiązania	5 993	8 330	5 993	8 330	zobowiązania finansowe
Zobowiązania finansowe, w tym:	0	0	0	0	
- pochodne instrumenty finansowe					
- inne zobowiązania finansowe wyceniane w wartości godziwej przez wynik finansowy					
-					
- pochodne instrumenty finansowe wykorzystywane w rachunkowości zabezpieczeń					

Zabezpieczenia nie są przez Spółkę stosowane.

Zabezpieczenia przepływów środków pieniężnych nie są przez Spółkę stosowane.

Zabezpieczenie wartości godziwej nie występuje.

SPRAWOZDANIE FINANSOWE NETMEDIA S.A. ZA OKRES 01.01. – 31.12.2010 R.

(wszystkie kwoty podane są w tys. złotych o ile nie podano inaczej)

Nota 44. ZARZĄDZANIE KAPITAŁEM

Głównym celem zarządzania kapitałem Spółki jest utrzymanie dobrego ratingu kredytowego i bezpiecznych wskaźników kapitałowych, które wspierałyby działalność operacyjną Spółki i zwiększały wartość dla jej akcjonariuszy.

Spółka zarządza strukturą kapitałową i w wyniku zmian warunków ekonomicznych wprowadza do niej zmiany. W celu utrzymania lub skorygowania struktury kapitałowej, Spółka może zmienić wypłatę dywidendy dla akcjonariuszy, zwrócić kapitał akcjonariuszom lub wyemitować nowe akcje. W roku zakończonym dnia 31 grudnia 2010 roku i 31 grudnia 2009 roku nie wprowadzono żadnych zmian do celów, zasad i procesów obowiązujących w tym obszarze.

Spółka monitoruje stan kapitałów stosując wskaźnik dźwigni, który jest liczony jako stosunek zadłużenia netto do sumy kapitałów powiększonych o zadłużenie netto. Zasady Spółki stanowią, by wskaźnik ten mieścił się w przedziale 20% - 35%. Do zadłużenia netto Spółka wlicza oprocentowane kredyty i pożyczki, zobowiązania z tytułu dostaw i usług i inne zobowiązania, pomniejszone o środki pieniężne i ekwiwalenty środków pieniężnych. Kapitał obejmuje zamienne akcje uprzywilejowane, kapitał własny należny akcjonariuszom jednostki dominującej pomniejszony o kapitały rezerwowe z tytułu niezrealizowanych zysków netto.

Wyszczególnienie	31.12.2010	31.12.2009
Oprocentowane kredyty i pożyczki	7 209	9 232
Zobowiązania z tytułu dostaw i usług oraz pozostałe zobowiązania	5 993	8 330
Minus środki pieniężne i ich ekwiwalenty	864	1 503
Zadłużenie netto	12 338	16 059
Zamienne akcje uprzywilejowane		
Kapitał własny	50 884	45 331
Kapitały rezerwowe z tytułu niezrealizowanych zysków netto		
Kapitał razem	50 884	45 331
Kapitał i zadłużenie netto	63 222	61 390
Wskaźnik dźwigni	0,20	0,26

Nota 45. PROGRAMY ŚWIADCZEŃ PRACOWNICZYCH

PROGRAMY ŚWIADCZEŃ PRACOWNICZYCH NIE WYSTĘPUJĄ.

Nota 46. INFORMACJE O PODMIOTACH POWIĄZANYCH

Następująca tabela przedstawia łączne kwoty transakcji zawartych z podmiotami powiązanymi za bieżący i poprzedni rok obrotowy

SPRAWOZDANIE FINANSOWE NETMEDIA S.A. ZA OKRES 01.01. – 31.12.2010 R.

(wszystkie kwoty podane są w tys. złotych o ile nie podano inaczej)

Podmiot powiązany	Sprzedaż na rzecz podmiotów powiązanych		Zakupy od podmiotów powiązanych		Należności od podmiotów powiązanych		w tym przeterminowane		Zobowiązania wobec podmiotów powiązanych		w tym zaległe, po upływie terminu płatności	
	31.12.2010	31.12.2009	31.12.2010	31.12.2009	31.12.2010	31.12.2009	31.12.2010	31.12.2009	31.12.2010	31.12.2009	31.12.2010	31.12.2009
Jednostka dominująca												
Netmedia S.A.												
Jednostki zależne:												
eHotele.pl	948	612	1 637	1 426	1	157		74	9			
NBT	1 274	2 412	36 130	28 514	123	279		74	476	1 308		605
Marco Polo Travel	137	623		1		2			84	41		41
NSOFT	133											
Netmedia T.S.RO SRL	7											
Jednostka stowarzyszona:												
Finder	2	118										
IAP	43	7										
Wspólne przedsięwzięcia, w których jednostka dominująca jest współnikiem:												
Nazwa												
Zarząd Spółek Grupy												
Net Grow Wierzba			312	729		1		1	7	65		65
Net Travel Pszczola	32	21	376	376		35		35	6	0		
Transakcje z udziałem innych członków głównej kadry kierowniczej												
Imię i nazwisko												

Nota 47. PROGRAMY ŚWIADCZEŃ PRACOWNICZYCH
PROGRAMY ŚWIADCZEŃ PRACOWNICZYCH NIE WYSTĘPUJĄ.

SPRAWOZDANIE FINANSOWE NETMEDIA S.A. ZA OKRES 01.01. – 31.12.2010 R.

(wszystkie kwoty podane są w tys. złotych o ile nie podano inaczej)

Jednostka dominująca całej Grupy

Spółka jest jednostką dominującą Grupy NETMEDIA.

W roku finansowym zakończonym 31 grudnia 2009 roku wystąpiły transakcje pomiędzy Spółką, a spółkami zależnymi: Netmedia Business Travel Sp. z o.o., eHotele Sp. z o.o., Marco Polo Travel Sp. z o.o., NSOFT S.A. i Netmedia T.S.RO SRL - głównie w zakresie pośredniczenia w sprzedaży biletów lotniczych oraz innych usług turystycznych.

Podmiot o znaczącym wpływie na Spółkę

Pan Andrzej Wierzba posiadający 37,86% udziałów w kapitale zakładowym oraz reprezentujący 37,86% głosów na zgromadzeniu akcjonariuszy posiada znaczący wpływ na Spółkę.

Jednostka stowarzyszona

Na dzień 31 grudnia 2010 roku Spółka posiada 41,60% akcji w spółki FINDER S.A. (31 grudnia 2008:41,60%) oraz 29,80% akcji spółki INWESTYCJE ALTERNATYWNE PROFIT S.A. (31 grudnia 2008: 29,80%).

Wspólne przedsięwzięcie, w którym Spółka jest współnikiem nie występuje.

Warunki transakcji z podmiotami powiązanymi

Transakcje pomiędzy podmiotami powiązanymi odbyły się na warunkach równorzędnych z tymi, które obowiązują w transakcjach zawartych na warunkach rynkowych.

Pożyczka udzielona członkowi Zarządu

Spółka udzieliła pożyczki Panu Michałowi Pszczole – wiceprezesowi Zarządu w kwocie 150 tys. zł. Oprocentowanie stałe 5%. Spłata jednorazowa do maja 2011 r.

Inne transakcje z udziałem członków Zarządu

Transakcje z udziałem członków Zarządu odbyły się na warunkach równorzędnych z tymi, które obowiązują w transakcjach zawartych na warunkach rynkowych.

Nota 48. WYNAGRODZENIA WYŻSZEJ KADRY KIEROWNICZEJ I RADY NADZORCZEJ

Wynagrodzenie kadry kierowniczej Spółki

Wynagrodzenie wypłacone lub należne członkom Zarządu oraz członkom Rady Nadzorczej Spółki

Świadczenia wypłacane Członkom Zarządu

	01.01 -31.12.2010	01.01 -31.12.2009
Krótkoterminowe świadczenia pracownicze (wynagrodzenia i narzuty)	843	1 261
Nagrody jubileuszowe		
Świadczenia po okresie zatrudnienia		
Świadczenia z tytułu rozwiązania stosunku pracy		
Świadczenia pracownicze w formie akcji własnych		
Pozostałe świadczenia długoterminowe		
Razem	843	1 261

Świadczenia wypłacane wypłacone lub należne pozostałym członkom głównej kadry kierowniczej nie wystąpiły.

Udziały wyższej kadry kierowniczej (w tym członków Zarządu) w programie akcji pracowniczych nie wystąpiły.

	Funkcja	01.01 -31.12.2010	01.01 -31.12.2009
Wynagrodzenia Członków Zarządu			
Andrzej Wierzba	Prezes	396	813
Michał Pszczola	Wiceprezes	240	448
RAZEM		636	1 261
Wynagrodzenia członków Rady Nadzorczej			
Razem		17	8
RAZEM		17	8

SPRAWOZDANIE FINANSOWE NETMEDIA S.A. ZA OKRES 01.01. – 31.12.2010 R.

(wszystkie kwoty podane są w tys. złotych o ile nie podano inaczej)

Wynagrodzenie z tytułu poręczenia osobistego - przyznane zostało przez Radę Nadzorczą Panu Andrzejowi Wierzbie oraz Michałowi Pszczole uchwałą nr 4 z dnia 9 marca 2009 roku za poręczenie swoim całym majątkiem osobistym udzielonego przez Bank PKO S.A. kredytu inwestycyjnego w wysokości ok. 10 milionów złotych o którym mowa w niniejszym raporcie.

Nota 49. ZATRUDNIENIE

Przeciętne zatrudnienie

	01.01 -31.12.2010	01.01 -31.12.2009
Zarząd	2	2
Administracja	8	7
Dział sprzedaży	14	19
Pion produkcji		
Pozostali		
RAZEM	24	28

Rotacja zatrudnienia

	01.01 -31.12.2010	01.01 -31.12.2009
Liczba pracowników przyjętych	10	11
Liczba pracowników zwolnionych	14	25
RAZEM	-4	-14

Nota 50. UMOWY LEASINGU OPERACYJNEGO

UMOWY LEASINGU OPERACYJNEGO NIE WYSTĘPUJĄ.

Nota 51. AKTYWOWANE KOSZT FINANSOWANIA ZEWNĘTRZNEGO

AKTYWOWANE KOSZTY FINANSOWANIA ZEWNĘTRZNEGO NIE WYSTĘPUJĄ.

Nota 52. SPRAWY SĄDOWE

Na dzień publikacji raportu Spółka oraz podmioty zależne nie są stroną sporu sądowego, którego wartość przekraczałaby 10% kapitałów własnych NETMEDIA S.A.

Pozew z dnia 18 marca 2008 r., wniesiony przez Polish Travel Quo Vadis sp. z o.o. z siedzibą w Warszawie, o zakazanie czynów nieuczciwej konkurencji, został umorzony 28 stycznia 2011 r., w następstwie zrzeczenia roszczeń przez powoda. Wartość przedmiotu sporu nie była określona.

Nota 53. ROZLICZENIA PODATKOWE

Rozliczenia podatkowe mogą być przedmiotem kontroli przez okres pięciu lat, począwszy od końca roku, w którym nastąpiła zapłata podatku. Na dzień 31 grudnia 2010 roku nie utworzono rezerw na ryzyko podatkowe.

Nota 54. ZUŻYTY SPRZĘT ELEKTRYCZNY I ELEKTRONICZNY

NIE DOTYCZY

Nota 55. ZDARZENIA PO DACIE BILANSU

ISTOTNE ZDARZENIA PO DACIE BILANSOWEJ DLA SPRAWOZDANIA ZA 2010 r. NIE WYSTĄPIŁY.

Nota 56. SPRAWOZDANIE FINANSOWE SKORYGOWANE WSKAŹNIKIEM INFLACJI

Spółka nie dokonywała hiperinflacyjnego przeszacowania kapitału zakładowego oraz pozostałych.

SPRAWOZDANIE FINANSOWE NETMEDIA S.A. ZA OKRES 01.01. – 31.12.2010 R.

(wszystkie kwoty podane są w tys. złotych o ile nie podano inaczej)

Nota 57. UDZIAŁ SPÓŁEK ZALEŻNYCH NIE OBJĘTYCH SKONSOLIDOWANYM SPRAWOZDANIEM FINANSOWYM

NIE DOTYCZY

Nota 58. INFORMACJE O TRANSAKCYJACH Z PODMIOTEM DOKONUJĄCYM BADANIA SPRAWOZDANIA

Wynagrodzenie wypłacone lub należne za rok obrotowy	01.01 -31.12.2010	01.01 -31.12.2009
- za badanie rocznego sprawozdania finansowego i skonsolidowanego sprawozdania finansowego	69	40
- za pozostałe usługi		23
RAZEM	69	63

Nota 59. OBJAŚNIENIA DO SPRAWOZDANIA Z PRZEPŁYWÓW PIENIĘŻNYCH

Wyszczególnienie	01.01 -31.12.2010	01.01 -31.12.2009
Środki pieniężne w bilansie	864	1 503
Różnice kursowe z wyceny bilansowej		
Aktywa pieniężne kwalifikowane jako ekwiwalenty środków pieniężnych na potrzeby rachunku przepływów pieniężnych		
Środki pieniężne i ich ekwiwalenty ogółem wykazane w rachunku przepływów pieniężnych	864	1 503

Wyszczególnienie	01.01 -31.12.2010	01.01 -31.12.2009
Amortyzacja:	743	737
amortyzacja wartości niematerialnych	540	232
amortyzacja rzeczowych aktywów trwałych	203	505
amortyzacja nieruchomości inwestycyjnych		
Odsetki i udziały w zyskach (dywidendy) składają się z:	1 379	1 246
odsetki zapłacone od udzielonych pożyczek		
odsetki zapłacone od kredytów	-550	-433
odsetki otrzymane	48	34
odsetki od dłużnych papierów wartościowych		
odsetki zapłacone od długoterminowych należności		
dywidendy otrzymane	1 881	1 645
odsetki naliczone od udzielonych pożyczek		
odsetki naliczone od kredytów i pożyczek		
Zysk (strata) z działalności inwestycyjnej wynika z:	3 171	-6 450
przychody ze sprzedaży wartości niematerialnych	3 167	-267
wartość netto sprzedanych wartości niematerialnych		245
przychody ze sprzedaży rzeczowych aktywów trwałych	4	-196
wartość netto sprzedanych rzeczowych aktywów trwałych		120
wartość netto zlikwidowanych aktywów trwałych		
aktualizacja wartości aktywów trwałych		
aktualizacja wartości krótkoterminowych aktywów finansowych		
Wynik na transakcji emonety -IAP		-6 352
Zmiana stanu rezerw wynika z następujących pozycji:	-42	3
bilansowa zmiana stanu rezerw na zobowiązania		3
bilansowa zmiana stanu rezerw na świadczenia pracownicze		

SPRAWOZDANIE FINANSOWE NETMEDIA S.A. ZA OKRES 01.01. – 31.12.2010 R.

(wszystkie kwoty podane są w tys. złotych o ile nie podano inaczej)

wartość rezerw przejęta w wyniku objęcia kontroli (stan rezerw jednostki zależnej na dzień objęcia kontroli ze znakiem "-")		
wartość rezerw wyłączona w wyniku utraty kontroli (stan rezerw jednostki zależnej na dzień utraty kontroli ze znakiem "+")		
Rozwiązanie rezerwy	-42	
Zmiana stanu zapasów wynika z następujących pozycji:	0	0
bilansowa zmiana stanu zapasów		
wartość zapasów przejęta w wyniku objęcia kontroli (stan zapasów jednostki zależnej na dzień objęcia kontroli ze znakiem "-")		
wartość zapasów wyłączona w wyniku utraty kontroli (stan zapasów jednostki zależnej na dzień utraty kontroli ze znakiem "+")		
Zmiana należności wynika z następujących pozycji:	248	61
zmiana stanu należności krótkoterminowych wynikająca z bilansu	248	61
zmiana stanu należności długoterminowych wynikająca z bilansu		
korekta o dopłaty do kapitału		
korekta o zmianę stanu należności z tytułu zbycia rzeczowych aktywów trwałych		
korekta o zmianę stanu należności z tytułu zbycia inwestycji niefinansowych		
korekta o zmianę stanu należności z tytułu zbycia inwestycji finansowych		
stan należności przejęty w wyniku objęcia kontroli (stan należności jednostki zależnej na dzień objęcia kontroli ze znakiem "-")		
stan należności wyłączony w wyniku utraty kontroli (stan należności jednostki zależnej na dzień utraty kontroli ze znakiem "+")		
Zmiana stanu zobowiązań krótkoterminowych, z wyjątkiem zobowiązań finansowych, wynika z następujących pozycji:	-2 164	-6 772
zmiana stanu zobowiązań krótkoterminowych wynikająca z bilansu	-1 977	-6 412
korekta o spłacony kredyt		
korekta z tytułu kompensaty dopłat i zobowiązań	120	-360
korekta o zmianę zobowiązania z tyt. niewypłaconej dywidendy		
korekta o zmianę stanu zobowiązań z tytułu nabycia rzeczowych aktywów trwałych		
korekta o zmianę stanu zobowiązań z tytułu nabycia aktywów finansowych		
stan zobowiązań operacyjnych przejęty w wyniku objęcia kontroli (stan zobowiązań jednostki zależnej na dzień objęcia kontroli ze znakiem "-")		
stan zobowiązań operacyjnych wyłączony w wyniku utraty kontroli (stan zobowiązań jednostki zależnej na dzień utraty kontroli ze znakiem "+")		
zakup udziałów - brak wpłaty	-307	
Na wartość pozycji "inne korekty" składają się:	0	0
otrzymane dotacje		
umorzone kredyty i pożyczki		
utrata wartości środków trwałych odniesiona w wynik finansowy		

Warszawa, dnia 28 kwietnia 2011 r.

Sprawozdanie Zarządu z działalności Netmedia S.A. na dzień i za rok obrotowy zakończony 31 grudnia 2010 r.

SPIS TREŚCI:

I. Wybrane jednostkowe dane finansowe	3
II. Informacje Podstawowe	4
1. Opis istotnych dokonań lub niepowodzeń Netmedia S.A. w okresie, którego dotyczy raport	4
2. Transakcje kapitałowe.....	5
3. Inne istotne wydarzenia	6
4. Opis czynników i zdarzeń w szczególności o nietypowym charakterze, które miały istotny wpływ na osiągnięte wyniki finansowe	7
5. Zdarzenia, które wystąpiły po okresie sprawozdania, a mogące mieć wpływ na przyszłe wyniki finansowe Netmedia S.A.....	7
6. Stanowisko Zarządu odnośnie realizacji wcześniej publikowanych prognoz wyników	8
7. Przewidywany rozwój Netmedia S.A.....	8
8. Aktualna i przewidywana sytuacja finansowa Netmedia S.A.....	10
III. Wybrane dane wyjaśniające	11
1. Informacje o Podmiocie Dominującym.....	11
2. Zasady sporządzenia rocznego sprawozdania finansowego.....	11
3. Zasady prezentacji i przeliczenia sprawozdań finansowych	11
4. Wskazanie, uzasadnienie oraz wpływ na wynik i kapitał własny zmian w roku obrotowym zasad ustalania wartości aktywów i pasywów oraz pomiaru wyniku finansowego	12
5. Zmiany w stanie rezerw, rezerwie i aktywach z tytułu odroczonego podatku dochodowego oraz o dokonanych odpisach aktualizacyjnych wartość składników aktywów	12
6. Zarządzanie zasobami finansowymi	12
IV. Pozostałe informacje dodatkowe	13
1. Informacje o oferowanych produktach, towarach i usługach	13
2. Struktura przychodów i wyników dla Netmedia S.A.....	14
3. Rynki zbytu	15
4. Informacja dotycząca sezonowości lub cykliczności działalności Netmedia S.A. w prezentowanym okresie	15
5. Umowy istotne.....	15
6. Transakcje z podmiotami powiązаныmi.....	16
7. Emisje, wykup i spłata dłużnych i kapitałowych papierów wartościowych, w tym wykorzystanie środków z emisji	16

8. Akcjonariusze posiadający powyżej 5% w ogólnej liczbie głosów na Walnym Zgromadzeniu Emitenta	16
9. Zestawienie zmian w stanie posiadania akcji Spółki Netmedia S.A. lub uprawnień do nich (opcji) przez osoby zarządzające i nadzorujące Emitenta	17
10. Ograniczenia praw własności akcji Spółki	18
11. Informacje o nabyciu udziałów (akcji) własnych.....	18
12. Informacja o wypłaconej lub zadeklarowanej dywidendzie	18
13. Możliwość realizacji zamierzeń inwestycyjnych	18
14. Informacja o zmianie zobowiązań warunkowych lub aktywów warunkowych	18
15. Informacja o postępowaniach przed sądem, organem administracji publicznej lub organem właściwym dla postępowania arbitrażowego.	18
16. Zaciągnięte pożyczki i kredyty Emitenta	19
17. Udzielone kredyty, poręczenia, gwarancje lub pożyczki.	19
18. Ważniejsze osiągnięcia w dziedzinie badań i rozwoju.....	20
19. Sytuacja Kadrowa	20
20. Wynagrodzenie osób zarządzających i nadzorujących Netmedia S.A.....	20
21. Programy akcji pracowniczych	21
22. Zmiany w składzie osób zarządzających i nadzorujących	21
23. Umowy zawarte pomiędzy Netmedia S.A. a osobami zarządzającymi.....	22
24. Opis istotnych czynników ryzyka i zagrożeń.....	22
25. Umowa z podmiotem uprawnionym do badania	24
26. Inne istotne informacje dla oceny Emitenta.....	24

I. Wybrane jednostkowe dane finansowe

Wybrane dane finansowe	w tys. zł		w tys. eur	
	1.01.2010 - 31.12.2010	1.01.2009 - 31.12.2009	1.01.2010 - 31.12.2010	1.01.2009 - 31.12.2009
I. Przychody netto ze sprzedaży produktów, towarów i materiałów	87 807	84 620	21 929	19 495
II. Zysk (strata) z działalności operacyjnej	5 427	2 227	1 355	513
III. EBITDA	6 170	2 964		
IV. Zysk (strata) brutto	6 625	9 884	1 654	2 277
V. Zysk (strata) netto	5 553	8 180	1 387	1 885
VI. Przepływy pieniężne netto z działalności operacyjnej	228	-4 070	57	-948
VII. Przepływy pieniężne netto z działalności inwestycyjnej	1 706	-6 397	425	-937
VIII. Przepływy pieniężne netto z działalności finansowej	-2 573	10 422	-643	2 401
IX. Przepływy pieniężne netto razem	-639	-45	-159	-10
X. Aktywa razem	68 019	66 419	16 407	16 167
XI. Zobowiązania i rezerwy na zobowiązania	17 135	21 088	4 133	5 133
XII. Zobowiązania długoterminowe	8 516	10 329	2 150	1 820
XIII. Zobowiązania krótkoterminowe	8 619	10 759	2 097	2 514
XIV. Kapitał własny	50 884	45 331	12 274	11 034
XV. Kapitał zakładowy	1 215	1 215	307	295
XVI. Liczba akcji (szt.)	12 150 000	11 900 794	12 150 000	11 900 794
XVII. Zysk (strata) na jedną akcję zwykłą (zł/eur)	0,46	0,69	0,11	0,16
XVIII. Rozwodniony zysk (strata) na jedną akcję zwykłą (zł/eur)	0,46	0,69	0,11	0,16
XIX. Wartość księgową na jedną akcję (zł/eur)	4,2	3,8	1,06	0,9
XX. Rozwodniona wartość księgową na jedną akcję (zł/eur)	4,2	3,8	1,06	0,9
XXI. Zadeklarowana lub wypłacona dywidenda na jedną akcję (zł/eur)	-	-	-	-

KURSY EURO (W Zł):

średni kurs w okresie od 01. do 12. 2009 r.: 4,3406

średni kurs w okresie od 01. do 12. 2010 r.: 4,0044

średni kurs na dzień 31.12.2009 r.: 4,1082

średni kurs na dzień 31.12.2010 r.: 3,9603

II. Informacje Podstawowe

1. Opis istotnych dokonań lub niepowodzeń Netmedia S.A. w okresie, którego dotyczy raport

Pomimo działania na trudnym rynku, odczuwalnego spowolnienia gospodarczego oraz trudnych warunków na rynku usług turystycznych, 2010 rok był kolejnym bardzo udanym rokiem dobrych wyników finansowych Netmedia S.A. oraz dalszego rozwoju działalności. W 2010 roku Spółka osiągnęła:

- **rekordowe przychody ze sprzedaży w wysokości 87 807 tys. zł,**
- **rekordowy wynik EBITDA w wysokości 6 170 tys. zł,**
- **wysoki zysk netto w wysokości 5 553 tys. zł,**
- **rekordową liczbę 129.097 rezerwacji hotelowych.**

W trakcie całego 2010 roku Spółka koncentrowała się na usprawnianiu działalności operacyjnej, zwiększaniu przychodów oraz poszerzaniu asortymentu oferowanych produktów i usług. W szczególności, Spółka skupiła swoją uwagę na zwiększeniu liczby zakontraktowanych hoteli do sprzedaży online.

Dodatkowo w ramach działań inwestycyjnych Spółka dokonała pierwszej akwizycji poza granicami kraju oraz przeorganizowała działalność związaną z oprogramowaniem dla rynku nieruchomości.

Przychody

W 2010 roku przychody Netmedia S.A. wyniosły 87 807 tys. zł, co stanowi wzrost o 4% w stosunku do 2009 roku.

Na zmniejszenie tempa wzrostu przychodów ze sprzedaży największy wpływ miała zmiana sposobu rozliczeń rezerwacji hotelowych. Zmiana sposobu rozliczeń rezerwacji hotelowych dotyczy wdrożenia modułu płatności na miejscu w hotelu, co jest konsekwencją wdrożenia w 2009 roku nowego systemu rezerwacji. W przypadku rezerwacji z płatnością na miejscu przychodem Netmedia jest jedynie prowizja wypłacana przez hotele, a nie cała wartość zamówionej usługi jak miało miejsce przed uruchomieniem nowego systemu. Systematycznie w 2010 roku udział rezerwacji z płatnością na miejscu zwiększa się, co stanowi realizację strategii działania Spółki nastawionej na poprawę bezpieczeństwa finansowego Spółki, a także rozszerzenie oferty handlowej i dostępności usług dla szerszego grona klientów.

Zysk brutto na sprzedaży

W 2010 roku narastająco zysk brutto na sprzedaży wyniósł 8.831 tys. zł, co stanowi spadek o 4% w stosunku do analogicznego okresu roku poprzedniego. Marża zysku brutto na sprzedaży obniżyła się nieznacznie z 10,9% do 10,1%, co było efektem trudnej sytuacji na najważniejszym dla Spółki rynku rezerwacji hotelowych, gdzie zmniejszyła się średnia wartość jednej rezerwacji w stosunku do 2009 roku oraz kilku poprzednich lat.

Zysk operacyjny i netto

Zysk operacyjny w 2010 wyniósł 5.427 tys. zł, co w porównaniu do 2.227 tys. zł wypracowanych w 2009 roku oznacza wzrost o 144%. Istotny wpływ na ten wzrost miało zbycie domen za kwotę 3.167 tys. zł. Wyłączając tę transakcję wzrost wyniósłby 2%.

W 2010 roku zysk netto wyniósł 5.553 tys. zł, co stanowi spadek o 32% w stosunku do analogicznego okresu 2009 roku. W głównej mierze jest to efekt jednorazowego zdarzenia w 2009 roku, związanego z wniesienia aportem akcji spółki emonety sp. z o.o. do spółki Inwestycje Alternatywne Profit S.A. Z tego tytułu przychody finansowe w 2009 były zwiększone o 6.445 tys. zł. Wyłączając jednorazowe zdarzenia wyniki 2009 i 2010 roku byłyby porównywalne.

Dynamika wzrostu podstawowych pozycji

Poniższe zestawienie przedstawia dynamikę wzrostu podstawowych pozycji rachunku zysków i strat w 2010 roku w porównaniu do analogicznego okresu roku poprzedniego:

Wyszczególnienie	2010 r. (tys. zł)	2009 r. (tys. zł)	Zmiana (%)
Przychody ze sprzedaży	87 807	84 620	4
Zysk brutto na sprzedaży	8 831	9 200	-4
EBITDA	6 170	2 964	108
Zysk brutto	6 625	9 884	-33
Zysk netto	5 553	8 180	-32

Na powyższy duży wzrost wyniku EBITDA znaczący wpływ miała transakcja zbycia domen. Wyłączając to jednorazowe zdarzenie EBITDA wyniosłaby 3.003 tys. zł, co oznacza wzrost o 1% w stosunku do roku poprzedniego. Na wyższy poziom zysku brutto i zysku netto w 2009 roku w stosunku do 2010 roku największy efekt miało jednorazowe zdarzenia w 2009 roku, związane z wniesienia aportem akcji spółki emonety sp. z o.o. do spółki Inwestycje Alternatywne Profit S.A.

Działalność operacyjna

W 2010 roku Netmedia dokonała przez swoje systemy rezerwacyjne rekordową liczbę 129.097 rezerwacji hotelowych co stanowi wzrost o 13,4% w stosunku do 2009 roku. Rok 2010 był najlepszym rokiem w historii Emitenta pod względem liczby dokonanych rezerwacji.

Dynamikę wzrostu rezerwacji w 2010 roku pokazuje poniższe zestawienie:

Wyszczególnienie	2010 r.	2009 r.	Zmiana (%)
Liczba potwierdzonych rezerwacji	129.097	113.853	13,4

Nagrody i wyróżnienia

Netmedia S.A. zajęła po raz drugi z rzędu pierwsze miejsce w rankingu Deloitte Technology Fast 50 Central Europe i została uznana za najszybciej rozwijającą się spółkę nowych technologii w Europie Środkowej. Pierwsze miejsce w rankingu to efekt dynamiki wzrostu przychodów Spółki w latach 2004 - 2009 roku na poziomie 15.005%.

Ranking Deloitte Technology Fast 50 skupia najszybciej rozwijające się spółki technologiczne z Europy Środkowej w oparciu o wzrost przychodów w ciągu ostatnich pięciu lat. Tegoroczny ranking objął firmy pochodzące z 10 krajów: Polski, Rumunii, Bułgarii, Węgier, Serbii, Słowacji, Czech, Chorwacji, Estonii i Litwy.

Dodatkowo w tegorocznej, 10. edycji rankingu Deloitte Technology Fast 500 EMEA **najszybciej rozwijających się spółek technologicznych w całej Europie, na Bliskim Wschodzie i w Afryce Netmedia zajęła bardzo wysokie 2 miejsce.** Oznacza to znaczny awans w rankingu – w poprzednim roku zajęła 14. miejsce. Dynamika wzrostu przychodów spółki od 2005 roku wyniosła 15 005%. Pierwszy raz w historii konkursu polska spółka stanęła na podium.

Rok 2010 był również okresem aktywnego działania Netmedia S.A. w obszarze inwestycyjnym, zarówno w kraju jak i za granicą.

2. Transakcje kapitałowe

Nabycie większościowego pakietu akcji rumuńskiej spółki C&D Solutions SRL

W dniu 31 marca 2010 roku została zawarta umowa, w wyniku której NETMEDIA S.A. nabyła w drodze podwyższenia kapitału 67.116 akcji stanowiących 70% kapitału zakładowego i głosów spółki C&D Solutions SRL z siedzibą w Brasov w Rumunii. Po przejęciu przez NETMEDIA S.A. w/w akcji nastąpiła zmiana nazwy spółki z dotychczasowej C&D Solutions SRL na Netmedia T.S. RO SRL. Akcje zostały nabyte za kwotę stanowiącą równowartość 165.000 EUR tj. 637.263 PLN. Źródłem finansowania nabytych aktywów były środki własne.

Rumuńska spółka działa w segmencie nowych technologii, specjalizuje się w e-commerce, w szczególności w rezerwacjach hotelowych. Flagowy portal spółki TourismGuide.ro ma drugą najwyższą oglądalność spośród wszystkich stron turystycznych w Rumunii. Z usług i informacji zawartych w portalu korzysta średnio 400 tys. unikalnych użytkowników miesięcznie.

Dnia 3 grudnia 2010 roku uchwałą walnego zgromadzenia spółki zależnej Netmedia T.S. RO SRL podwyższony został kapitał zakładowy tej spółki, w wyniku którego udział Netmedia w kapitale zakładowym zwiększył się do 88%. Na dzień przekazania raportu podwyższenie kapitału nie zostało zarejestrowane.

Środki wniesione do spółki zostały przeznaczone w największym stopniu na rozwój technologii, w tym na wdrożenie systemu rezerwacji online, a także na poszerzenie działalności i zwiększenie kapitału obrotowego.

Umowa Inwestycyjna z Poldata

Zarząd Emitenta w dniu 8 września 2010 roku podpisał Umowę Inwestycyjną z Poldata R. Wojciechowicz Spółka Jawna z siedzibą w Poznaniu (Poldata) oraz jej głównymi udziałowcami tj.: Tomaszem Jankowskim, Robertem Wojciechowiczem i Piotrem Nowakiem (Wspólnicy). Przedmiotem Umowy Inwestycyjnej było zawiązanie przez Netmedia S.A. oraz Wspólników Poldata spółki pod firmą Nsoft S.A.

NSoft została zawiązana w zamian za aport w postaci przedsiębiorstwa Poldata R. Wojciechowicz sp.j. oraz w wyniku wniesienia zorganizowanej części przedsiębiorstwa NETMEDIA w części dotyczącej obsługi informatycznej rynku nieruchomości.

Kapitał zakładowy Nsoft. wynosi 700.000,00 zł i dzieli się na 7.000.000 akcji imiennych o wartości nominalnej 0,10 zł każda w tym:

- Netmedia – 61%, czyli 4.270.000 akcji Nsoft S.A.
- Poldata– 39%, czyli 2.730.000 akcji Nsoft S.A.

Całkowita wartość wkładu Netmedia S.A. wyniosła 4.221.000,00 zł, natomiast wartość wkładu Poldata wyniosła 2.688.000,00 zł, co oznacza, że cena emisyjna jednej akcji imiennej Nsoft wyniosła 0,9870 zł.

Spółka Nsoft S.A. zarejestrowana została w sądzie gospodarczym w Warszawie 29 października 2010 roku.

Głównym celem Inwestycji było połączenie posiadanych przez Netmedia S.A. oraz Poldata kompetencji w zakresie dostarczania oprogramowania oraz innych rozwiązań informatycznych dla podmiotów działających na rynku nieruchomości, wygenerowanie większego poziomu sprzedawanych usług i tym samym udziału w rynku, uzyskanie efektu synergii oraz optymalne wykorzystanie potencjałów i dotychczasowego doświadczenia obu podmiotów.

3. Inne istotne wydarzenia

W 2010 roku nie wystąpiły w spółce Netmedia S.A. inne istotne wydarzenia.

4. Opis czynników i zdarzeń w szczególności o nietypowym charakterze, które miały istotny wpływ na osiągnięte wyniki finansowe

W 2010 roku, poza zdarzeniami opisanymi powyżej, oraz zbyciu przez spółkę domen internetowych opisane w sprawozdaniu zarządu do raportu skonsolidowanego nie wystąpiły inne zdarzenia o charakterze nietypowym mające znaczący wpływ na osiągnięte wyniki finansowe.

5. Zdarzenia, które wystąpiły po okresie sprawozdania, a mogące mieć wpływ na przyszłe wyniki finansowe Netmedia S.A.

Nowe emisje akcji

W dniu 19 stycznia 2011 roku uchwałą nr 4 Nadzwyczajnego Walnego Zgromadzenia warunkowo podwyższono kapitał zakładowy Spółki o kwotę nie większą niż 260.000,00 zł (słownie: dwieście sześćdziesiąt tysięcy złotych). Warunki podwyższenia kapitału, uchwalone przez Walne Zgromadzenie, przedstawiono w Skonsolidowanym Sprawozdaniu Zarządu z działalności Grupy Kapitałowej za 2010 rok.

Postanowieniem z dnia 4 lutego 2011 roku Sąd Rejonowy dla m. st. Warszawy XIII Wydział Gospodarczy Krajowego Rejestru Sądowego zarejestrował warunkowe podwyższenie kapitału zakładowego Spółki.

Głównym celem nowej emisji akcji jest pozyskanie środków na działania akwizycyjne celem konsolidacji rynku.

Umowa z PL.2012

W dniu 6 kwietnia 2011 roku została zawarta umowa współpracy pomiędzy PL.2012 sp. z o.o. a Netmedia S.A. i Netmedia Business Travel sp. z o.o. Przedmiotem umowy jest realizacja wspólnego przedsięwzięcia, jakim jest „POLISH PASS”

Produkt „POLISH PASS” ma na celu ułatwienie turystom, w tym turystom i kibicom odwiedzającym i przebywającym na terenie Polski podczas trwania finałowego turnieju Mistrzostw Europy w Piłce Nożnej UEFA EURO 2012:

- rezerwacji miejsc noclegowych,
- rezerwowania i opłacania transportu lotniczego,
- rezerwowania i opłacania kolejowego transportu międzymiastowego,
- korzystania z transportu publicznego w miastach,
- zakupu ubezpieczenia zdrowotnego na czas pobytu w Polsce.

Przedmiotem działalności PL.2012 jest koordynacja i kontrola przedsięwzięć EURO 2012 i innych przygotowań do finałowego turnieju Mistrzostw Europy w Piłce Nożnej UEFA EURO 2012. Spółka jest pomysłodawcą i koordynatorem wdrożenia „POLISH PASS”, natomiast jego dystrybucją zajmą się biznesowi partnerzy, m.in. NETMEDIA S.A.

Rozpoczęcie dystrybucji usług wchodzących w skład „POLISH PASS” powinno nastąpić do dnia 01.12.2011 r. Umowa została zawarta na czas oznaczony do dnia 31.12.2012 r.

Wartość umowy nie została określona. Jednak szacunki Zarządu wskazują, że przychody ze sprzedaży, będące efektem działań określonych w niniejszej umowie, powinny się zawierać w przedziale od 5 do 10 mln zł. Realizacja przychodów na takim poziomie oznacza, że umowa ta spełnia kryteria umowy istotnej.

Zarząd uznał również, że podpisana umowa jest istotna dla Emitenta ze względu na istotność przedmiotu umowy oraz związanego z nią wydarzenia.

6. Stanowisko Zarządu odnośnie realizacji wcześniej publikowanych prognoz wyników

W dniu 12 listopada 2010 roku raportem bieżącym nr 22/2010 Zarząd Netmedia S.A. opublikował prognozy skonsolidowanych wyników finansowych Grupy Kapitałowej na rok 2010. Prognozy te dotyczą Grupy Kapitałowej według szczegółowych założeń opublikowanych w raporcie. Wielkości prognozowanych wyników finansowych Grupy Kapitałowej Emitenta wraz z poziomem realizacji w 2010 roku przedstawia poniższe zestawienie:

Wyszczególnienie	Prognoza (tys. zł)	Realizacja (tys. zł)	Poziom realizacji (%)
Przychody ze sprzedaży	135.000	131.762	98
Zysk netto	8.000	8.412	105

Realizacja wyników pokazuje iż prognozy zostały wykonane.

7. Przewidywany rozwój Netmedia S.A.

Ogólną strategią Emitenta będzie jak najszybszy rozwój działalności operacyjnej Spółki z zachowaniem wysokich poziomów rentowności i zysków netto.

Zarząd zamierza realizować powyższą strategię poprzez:

- wzrost organiczny oparty o działania marketingowe, działania sprzedażowe i wdrożenie nowych narzędzi informatycznych,
- działania inwestycyjne mające na celu konsolidację rynku, oraz
- kontrolę kosztów działalności, w szczególności kosztów sprzedaży i ogólnego zarządu, aby z jednej strony umożliwić dynamiczny rozwój działalności Spółki, a z drugiej zachować satysfakcjonującą rentowność.

Zarząd zamierza skupić swoją główną uwagę na działalności turystycznej, gdzie celem Zarządu jest zdobycie pozycji lidera w regionie Europy Centralnej i Wschodniej.

Co do pozostałej działalności Spółki związanej z innymi obszarami rynku e-commerce oraz nowych technologii **Zarząd kierował się będzie przede wszystkim uzyskaniem jak największych korzyści dla akcjonariuszy**, w szczególności:

- Działalności Spółki nie związane z rynkiem turystycznym, o ile znajdzie to uzasadnienie ekonomiczne, będą wyodrębnione do oddzielnych podmiotów w celu dalszej konsolidacji rynku i przyspieszenia rozwoju działalności w oparciu o uzyskiwanie efektów synergii i skali. Przykładem tego typu działań jest wniesienie w III kwartale 2010 roku aportem działalności na rynku nieruchomości do spółki Nsoft S.A. i połączenia z działalnością podmiotu konkurencyjnego – Poldata.
- Zarząd nie wyklucza sprzedaży niektórych aktywów oraz zwiększenia udziału w innych aktywach.
- Przewiduje się upublicznienie niektórych podmiotów, w których Emitent posiada udziały, w celu zwiększenia wartości aktywów dla akcjonariuszy Emitenta i umożliwienie upublicznionym podmiotom samodzielne pozyskiwanie środków finansowych dla dalszego dynamicznego rozwoju opartego o konsolidację rynku.
- **Zarząd nie wyklucza wchodzenia w zupełnie nowe obszary, w przypadku kiedy będzie istniało duże prawdopodobieństwo, iż działania te przyczynią się do wyraźnego budowania wartości dla akcjonariuszy.**

Netmedia S.A., wraz ze spółkami zależnymi, zalicza się do ścisłego grona liderów w sprzedaży miejsc noclegowych, rejsów wycieczkowych oraz biletów lotniczych. Na przestrzeni 2010 roku Netmedia S.A. i jej spółki zależne znacząco rozwinęły działalność operacyjną.

W 2011 roku głównym priorytetem będzie umacnianie pozycji na rynku usług turystycznych zarówno w Polsce jak i w nowym kraju działania – Rumunii.

Netmedia S.A. w bardzo dużym stopniu opiera swoją działalność o sieć Internet, jest to wspólny mianownik dla praktycznie wszystkich obszarów działania, dlatego też dla każdego z wyszczególnionych obszarów Grupa zamierza realizować następujące działania ogólne:

Rozwój oprogramowania

Netmedia S.A. zamierza aktywnie rozwijać oprogramowanie sprzedażowe, w szczególności portale i sklepy internetowe. W branży e-commerce jednym z najważniejszych czynników wpływających na sprzedaż jest dobra jakość i funkcjonalność sklepów internetowych, w związku z tym rozwój aktualnych aplikacji internetowych i budowa nowych będzie jednym z priorytetów działania w 2011 oraz kolejnych latach.

Rozwój znaczenia portali poprzez wzrost liczby unikalnych użytkowników oraz ruchu na portalach

Przychody Spółki w dużym stopniu uzależnione są od popularności portali zarówno pod względem wielkości sprzedaży reklam na portalach jak i pod względem sprzedaży produktów i usług użytkownikom portali. W związku z tym wzrost oglądalności portali internetowych jest bardzo istotnym czynnikiem rozwoju.

Spółka zamierza osiągnąć wzrost liczby unikalnych użytkowników oraz ruchu na portalach poprzez:

- maksymalne wykorzystanie zasobów oraz know-how w celu pozycjonowania wszystkich swoich serwisów w wyszukiwarkach internetowych,
- maksymalne wykorzystanie możliwości wzajemnej reklamy poszczególnych witryn,
- rozwój zawartości witryn zarówno pod względem ilości jak i jakości prezentowanych informacji.

Stale powiększanie bazy reklamodawców

Portale należące do Spółki są atrakcyjnym miejscem do prezentowania reklam. Spółka zamierza zintensyfikować swoje działania związane z dotarciem do potencjalnych klientów, w tym nawiązanie ściślejszych relacji z sieciami reklamowymi, brokerami internetowymi, domami mediowymi oraz bezpośrednio z reklamodawcami.

Stale poszerzenie asortymentu oferowanych produktów i usług

Zwiększenie asortymentu oferowanych produktów i usług wpłynie na zwiększenie atrakcyjności poszczególnych witryn dla ich użytkowników. W szczególności Netmedia S.A. będzie dążyła do budowy na polskim rynku najszerszej oferty obiektów hotelowych.

Umocnienie pozycji marek

Spółka zamierza umocnić posiadane marki (znaki towarowe) poprzez odpowiednio dobrane działania marketingowe w różnych mediach, również poza siecią Internet. Działania będą miały na celu zwiększenie rozpoznawalności oraz zasięgu oddziaływania posiadanych marek, w szczególności tych związanych z rynkiem nieruchomości oraz rynkiem turystycznym.

Poza wymienionymi powyżej działaniami ogólnymi Grupa Kapitałowa realizować będzie następującą strategię działania w poszczególnych sektorach działalności:

Usługi turystyczne

W 2010 roku Emitent dokonał pierwszej akwizycji poza krajem. Emitent przejął 70% udziałów w spółce turystycznej C&D Solutions SRL z siedzibą w Brasov w Rumunii, a następnie podniósł kapitał zakładowy w przejętej spółce osiągając 88% udziałów w kapitale zakładowym spółki. W 2011 roku Emitent planuje dalszy dynamiczny rozwój działalności w poszczególnych obszarach turystycznych, zarówno w kraju jak za granicą, częściowo w sposób organiczny poprzez ulepszenie wykorzystywanej technologii oraz poprzez maksymalne wykorzystanie wszelkich elementów synergii pomiędzy podmiotami w Grupie i zwiększenie efektu „cross sellingu” oraz w sposób skokowy poprzez dokonywanie kolejnych akwizycji. W segmencie turystycznym Spółka spodziewa się znaczących wzrostów obrotów (wartości sprzedawanych usług) oraz lepszych niż w 2010 roku wyników finansowych.

Portale tematyczne

Netmedia S.A. zamierza działać poprzez szeroką gamę portali i działalność e-commerce.

Najbardziej rozwiniętą działalnością w ramach portali tematycznych są usługi pośrednictwa kredytowego prowadzona poprzez portale kredytowe – www.kredyty.net i www.multikredyt.com, gdzie Netmedia S.A. prezentuje oferty kredytów i uzyskuje prowizję za przekazanie kontaktu oraz przychody z reklam zamieszczonych na portalach. W 2009 roku Spółka uruchomiła dodatkowe portale tematyczne, w tym www.odchudzanie.com i www.filmy.pl. W 2011 roku Emitent zamierza dalej rozwijać istniejące już portale zarówno pod względem jakości treści jak i dążyć do zwiększania liczby odwiedzających użytkowników.

Dodatkowo Emitent zamierza zwiększyć działania promocyjne i sprzedażowe, w tym pozycjonowanie w wyszukiwarkach internetowych oraz kampanie reklamowe w Internecie na własnych oraz zewnętrznych portalach.

Istnieją wszelkie przesłanki dla dalszego dynamicznego rozwoju Spółki w kolejnych latach. Spółka w przeważającej większości działa na bardzo perspektywicznych i szybko rozwijających się rynkach. Spółce sprzyja również sam rozwój Internetu w Polsce, w szczególności szerokopasmowego dostępu do Internetu oraz rynku e-commerce, gdzie szybko zwiększa się liczba osób regularnie dokonujących zakupów poprzez Internet. Dodatkowo w Polsce cały czas dynamicznie rozwija się dostęp ludności do kart kredytowych oraz innych produktów bankowych, co ułatwia dokonywanie zakupów poprzez Internet.

Czynniki, które mogą mieć wpływ na działalność operacyjną Emitenta w najbliższych kwartałach:

1. sytuacja gospodarcza oraz polityczna na świecie, w szczególności dotycząca tempa wzrostu gospodarczego oraz pokoju na świecie;
2. warunki atmosferyczne, w szczególności te związane z nietypowymi sytuacjami takimi jak pył wulkaniczny oraz powodzie;
3. identyfikacja kolejnych interesujących podmiotów do przejęcia;
4. możliwość wejścia na kolejne rynki zagraniczne oraz rozwój działalności operacyjnej na rynkach, na których Emitent już działa;
5. rozwój rynku usług hotelowych i turystyki w Polsce, w szczególności w związku z EURO 2012;
6. zwiększający się dostęp do Internetu w Polsce i na świecie;
7. rozwój technologii umożliwiający wprowadzanie nowych rozwiązań e-commerce oraz zwiększająca się w Polsce w szybkim tempie liczba kart płatniczych;
8. rozwój krajowego rynku przyjazdowej oraz wyjazdowej turystyki zagranicznej.

Według prognoz Instytutu Turystyki (www.intur.com.pl) koniunktura w turystyce w Polsce, po najgorszym okresie w ostatnich latach, powinna ulec znacznej poprawie w 2011 i 2012 roku. W kolejnych latach powinna wzrastać liczba przyjazdów turystów do Polski. Także liczba turystów polskich i zagranicznych korzystający z obiektów noclegowych zakwaterowania zbiorowego powinna rosnać. Na powyższe trendy pozytywny efekt powinny wywrzeć rozgrywki EURO 2012.

8. Aktualna i przewidywana sytuacja finansowa Netmedia S.A.

Na koniec 2010 roku aktywa Netmedia S.A. wzrosły do 68.019 tys. zł w porównaniu z 66.419 tys. zł na koniec 2009 roku. Jednocześnie w 2010 roku kapitały własne Emitenta wzrosły z 45.331 tys. zł do 50.884 tys. zł. W 2010 roku Spółka wypracowała dodatni wynik netto oraz poprawiła wielkość przychodów ze sprzedaży, zysk operacyjny oraz EBITDA. 2010 rok był również kolejnym okresem, w którym poprawiły się główne wskaźniki płynności oraz zadłużenia przy niewielkim pogorszeniu wskaźników rentowności.

Poniżej wybrane wskaźniki finansowe:

	CR ¹	ROA ²	DB ³
2008	0,6	4,4%	36,2

2009	0,8	12,3%	31,7
2010	1,1	8,2%	25,2

¹ CR (current ratio) - wskaźnik bieżącej płynności (majątek obrotowy / zobowiązania bieżące).

² ROA (return on assets) - wskaźnik rentowności aktywów (zysk netto / aktywa *100).

³ DB (debt ratio) - wskaźnik ogólnego zadłużenia (zobowiązania / aktywa).

Zadaniem Zarządu Emitenta nie ma przesłanek mogących wpłynąć na istotne pogorszenie sytuacji finansowej Netmedia S.A. Z kolei poprawiająca się koniunktura oraz przeprowadzone działania w 2010 roku powinny sprzyjać poprawie wyników finansowych.

III. Wybrane dane wyjaśniające

1. Informacje o Podmiocie Dominującym

Netmedia S.A. została wpisana do Krajowego Rejestru Sądowego pod numerem 0000259747. Siedziba Spółki mieści się w Warszawie przy ulicy Woronicza nr 15.

Na dzień przekazania sprawozdania kapitał zakładowy spółki wynosi 1.215.000 zł i jest w pełni opłacony. Kapitał zakładowy dzieli się na 12.150.000 akcji zwykłych o wartości nominalnej 0,10 zł każda.

Netmedia S.A. tworzy grupę kapitałową, której skład został opisany w Sprawozdaniu Zarządu z działalności Grupy Kapitałowej za 2010 rok.

2. Zasady sporządzenia rocznego sprawozdania finansowego

Prezentowane sprawozdanie dotyczy okresu od 1 stycznia 2010 r. do 31 grudnia 2010 r. i sporządzone zostało wraz z danymi porównywalnymi według Międzynarodowych Standardów Rachunkowości (MSR) i Międzynarodowymi Standardami Sprawozdawczości Finansowej (MSSF).

W dniu 7 maja 2007 roku Nadzwyczajne Walne Zgromadzenie Spółki Netmedia S.A. z siedzibą w Warszawie uchwałą Nr 8 postanowiło, że od dnia 1 stycznia 2007 r. sprawozdania finansowe Spółki za okresy obrotowe rozpoczynające się od dnia 1 stycznia 2007 r. sporządzane będą zgodnie z Międzynarodowymi Standardami Rachunkowości, Międzynarodowymi Standardami Sprawozdawczości Finansowej oraz związanymi z nimi interpretacjami ogłoszonymi w formie rozporządzeń Komisji Europejskiej.

Roczne sprawozdanie finansowe Spółki sporządzono przy założeniu kontynuowania działalności gospodarczej w dającej się przewidzieć przyszłości.

W przedstawionym sprawozdaniu lub danych porównywalnych nie dokonano korekt wynikających z zastrzeżeń w opiniach podmiotów uprawnionych do badania sprawozdań finansowych.

3. Zasady prezentacji i przeliczenia sprawozdań finansowych

Walutą, w której prezentowane jest niniejsze sprawozdanie jest PLN (polski złoty). Wszystkie dane zaprezentowane w sprawozdaniu zostały przedstawione w tysiącach złotych chyba, że zaznaczono inaczej. Operacje wyrażone w walutach oraz pozycje aktywów i pasywów zostały przeliczone na walutę polską z zastosowaniem następujących zasad:

- przychody oraz koszty wyrażone w walutach obcych zostały przeliczone po kursach średnich NBP z dnia poprzedzającego dzień transakcji,
- operacje finansowe w walutach obcych zostały przeliczone wg kursu kupna lub sprzedaży walut stosowane przez bank z którego usług korzystano.

Przedstawione wybrane dane finansowe z bilansu, rachunku zysków i strat oraz rachunku przepływu środków pieniężnych zostały przeliczone ze złotych na EUR według następujących zasad:

- poszczególne pozycje aktywów i pasywów bilansu na dzień 31.12.2010 roku oraz rachunku przepływów środków pieniężnych zostały przeliczone według kursu średniego ogłoszonego na dzień 31.12.2010 r. przez Narodowy Bank Polski dla EUR tab. 255/A/NBP/2010 czyli 1 EUR = 3,9603 zł,
- poszczególne pozycje rachunku zysków i strat za okres od 1 stycznia 2010 roku do 31 grudnia 2010 roku zostały przeliczone według kursu stanowiącego średnią arytmetyczną średnich kursów ogłoszonych przez Narodowy Bank Polski dla EUR obowiązujących na ostatni dzień każdego miesiąca w danym okresie i wynoszącego 4,0044 zł za 1 EUR zgodnie z poniższą tabelką:

średni kurs NBP na 31.01.2010 r. Tabela 020/A/NBP/2010	4,0616
średni kurs NBP na 29.02.2010 r. Tabela 040/A/NBP/2010	3,9768
średni kurs NBP na 31.03.2010 r. Tabela 063/A/NBP/2010	3,8622
średni kurs NBP na 30.04.2010 r. Tabela 084/A/NBP/2010	3,9020
średni kurs NBP na 31.05.2010 r. Tabela 104/A/NBP/2010	4,0770
średni kurs NBP na 30.06.2010 r. Tabela 125/A/NBP/2010	4,1458
średni kurs NBP na 30.07.2010 r. Tabela 147/A/NBP/2010	4,0080
średni kurs NBP na 31.08.2010 r. Tabela 169/A/NBP/2010	4,0038
średni kurs NBP na 30.09.2010 r. Tabela 169/A/NBP/2010	3,9870
średni kurs NBP na 2010-10-29 r. Tabela 212/A/NBP/2010	3,9944
średni kurs NBP na 2010-11-30 r. Tabela 232/A/NBP/2010	4,0734
średni kurs NBP na 2010-12-31 r. Tabela 255/A/NBP/2010	3,9603
Średni kurs dla 12 miesięcy 2010 r.	4,0044

4. Wskazanie, uzasadnienie oraz wpływ na wynik i kapitał własny zmian w roku obrotowym zasad ustalania wartości aktywów i pasywów oraz pomiaru wyniku finansowego

W okresie objętym sprawozdaniem nie zmieniły się zasady ustalania wartości aktywów i pasywów oraz pomiaru wyniku finansowego.

5. Zmiany w stanie rezerw, rezerwie i aktywach z tytułu odroczonego podatku dochodowego oraz o dokonanych odpisach aktualizacyjnych wartość składników aktywów

W 2010 roku nastąpiły następujące zmiany w Netmedia S.A.:

- Aktywa z tytułu odroczonego podatku – zmniejszenie ogółem o 362 tys. zł (do kwoty 646 tys. zł).
- Rezerwa z tytułu odroczonego podatku – zwiększenie o 199 tys. zł (do kwoty 3.319 tys. zł)
- Rezerwa na należności handlowe – zwiększenie o 163 tys. zł. (do kwoty 322 tys. zł)
- Rezerwa na pozostałe należności – zmniejszenie o 300 tys. zł (do kwoty 426 tys. zł).

6. Zarządzanie zasobami finansowymi

W okresie objętym badaniem Netmedia S.A. nie stosowała metod zarządzania ryzykiem finansowym lub instrumentów finansowych w zakresie kontroli ryzyka finansowego: zmiany cen, ryzyka kredytowego, istotnych zakłóceń przepływów środków pieniężnych oraz utraty płynności finansowej. W szczególności nie występowało zagrożenie utraty płynności finansowej. Emitent był w stanie oraz

nadal jest w stanie należycie zaspakajać swoje zobowiązania. Nadwyżki finansowe spółek lokowane były na lokatach terminowych: miesięcznych, dwutygodniowych oraz overnight'ach.

IV. Pozostałe informacje dodatkowe

1. Informacje o oferowanych produktach, towarach i usługach

Netmedia S.A. oferuje szeroki zakres produktów i usług głównie poprzez najdynamiczniej rozwijający się kanał dystrybucji – Internet.

Spółka głównie prowadzi działalność w następujących obszarach:

1. Sprzedaż usług turystycznych
 - a. hotele – www.hotele.pl
 - b. bilety lotnicze – www.rezerwacja.pl
 - c. bilety kolejowe
 - d. wycieczki – www.wyjazdy.pl
 - e. ubezpieczenia
 - f. wynajem samochodów
2. Rozwój portali tematycznych – pozostała działalność e-commerce
 - a. www.kredyty.net
 - b. www.ubezpieczenia.com
 - c. www.fundusze.com
 - d. www.audyt.com
 - e. www.odchudzanie.com
 - f. www.e-podpis.pl
 - g. www.epodpis.pl
 - h. www.filmy.pl

Usługi turystyczne

W zakresie sprzedaży usług turystycznych główną działalnością Netmedia S.A. jest sprzedaż miejsc noclegowych w hotelach w Polsce oraz za granicą. Netmedia S.A. posiada autorski system rezerwacji i samodzielnie kontraktuje krajowe hotele, których jest w ofercie ponad 1300. Głównym kanałem dystrybucji jest Internet. Spółka działa również poprzez „call center”, co umożliwia klientom rezerwację noclegów również telefonicznie. Netmedia obsługuje zarówno osoby indywidualne, firmy jak i biura podróży. Istotną działalnością spółki jest również sprzedaż biletów lotniczych

Wpisem nr 839 z dnia 4 sierpnia 2006 r. Netmedia S.A. została wpisana do Rejestru Organizatorów Turystyki i Pośredników Turystycznych Województwa Mazowieckiego. Spółka posiada obowiązkowe ubezpieczenie turystyczne.

W ramach rynku turystycznego Netmedia S.A. wraz ze spółkami zależnymi obsługuje rocznie dziesiątki tysięcy klientów indywidualnych oraz ponad tysiąc korporacji i biur podróży. Spółka działa samodzielnie oraz poprzez podmioty zależne: Netmedia Business Travel sp. z o.o. (NBT), który specjalizuje się w optymalizacji kosztów podróży służbowych dla korporacji, Marco Polo Travel, który specjalizuje się w organizacji rejsów wycieczkowych i eHotele.pl, który specjalizuje się w obsłudze rezerwacji hotelowych. Dodatkowo na rynku rumuńskim spółka działa poprzez podmiot zależny Netmedia T.S. RO SRL z siedzibą w Brasov w Rumunii.

Portale tematyczne

W ramach tej działalności Netmedia S.A. prowadzi szereg portali tematycznych takich jak: Kredyty.net, Multikredyt.com, ubezpieczenia.com, fundusze.com, audyt.com, epodpis.pl, e-podpis.pl, filmy.pl i odchudzanie.com. Emitent posiada ponad 300 przydatnych domen, na części których będą uruchamiane kolejne portale i działalności e-commerce.

W przypadku portali tematycznych Spółka czerpie główne korzyści z prowizji ze sprzedaży prezentowanych usług lub produktów oraz ze sprzedaży powierzchni reklamowej.

W ramach tej działalności najbardziej rozwinięta jest działalność pośrednictwa kredytowego na podstawie umów z bankami oraz pośrednikami finansowymi. Netmedia S.A. uzyskuje przychód w postaci prowizji za sprzedaż lub przekazanie kontaktu płaconej przez banki lub systemy partnerskie. Nie jest pobierana prowizja od klientów.

Działalność zaprzestana

W okresie objętym sprawozdaniem działalność zaprzestana nie wystąpiła, poza wydzieleniem zorganizowanej części przedsiębiorstwa związanej z rynkiem nieruchomości i wniesieniem jej aportem do spółki zależnej NSoft S.A.,.

2. Struktura przychodów i wyników dla Netmedia S.A.

Informacje o poszczególnych segmentach operacyjnych występujących w 2010 i 2009 roku przedstawione są poniżej:

Przychody	2010 r. Wartość (tys. zł)	2010 r. Udział (%)	2009 r. Wartość (tys. zł)	2009 r. Udział (%)
Usługi turystyczne	86 789	98,8	83 432	98,6
Oprogramowanie dla rynku nieruchomości	464	0,5	620	0,7
Portale tematyczne	52	0,1	301	0,4
Pozostałe	502	0,6	267	0,3
razem:	87 807	100,0	84 620	100,0

Zysk brutto na sprzedaży	2010 r. Wartość (tys. zł)	2010 r. Udział (%)	2009 r. Wartość (tys. zł)	2009 r. Udział (%)
Usługi turystyczne	7 989	90,4	8 417	91,5
Oprogramowanie dla rynku nieruchomości	314	3,6	472	5,1
Portale tematyczne	39	0,4	156	1,7
Pozostałe	489	5,6	155	1,7
razem:	8 831	100,0	9 200	100,0

Zorganizowana część przedsiębiorstwa Netmedia S.A. w części dotyczącej obsługi informatycznej rynku nieruchomości została wniesiona do powołanej spółki Nsoft S.A. w wyniku umowy z dnia 8 września 2010 roku. W wyniku wniesienia aportu Netmedia S.A. uzyskała 61% udziałów w głosach na walnym zgromadzeniu Nsoft S.A. Wyniki Nsoft S.A. nie są objęte konsolidacją w okresie objętym sprawozdaniem ze względu na brak istotności.

3. Rynki zbytu

W okresie którego dotyczy niniejsze sprawozdanie Netmedia S.A. działała na rynkach polskim.

W przypadku działalności na rynkach oprogramowania dla rynku nieruchomości, prowadzenia portali tematycznych Spółka obsługiwała prawie wyłącznie krajowych klientów.

W przypadku usług turystycznych działalność opiera się w znaczącym stopniu na sieci Internet, która służy jako podstawowy kanał marketingowy, reklamowy oraz dystrybucyjny dla produktów. Spółka obsługuje klientów zarówno z kraju jak i zagranicą ze zdecydowaną przewagą klientów krajowych.

W okresie, którego dotyczy raport udział jednego z dostawców usług turystycznych, podmiotu zależnego NETMEDIA Business Travel Sp. z o.o. (NBT) wyniósł ponad 10% kosztów zakupu przez Emitenta ogółem. Emitent nabył od NBT usługi o wartości 36,1 mln zł, głównie w związku z działaniem na rynku sprzedaży biletów lotniczych. Jednocześnie NBT nabyło od Emitenta usługi turystyczne o wartości 1,73 mln zł, głównie w związku z rezerwacjami miejsc hotelowych.

4. Informacja dotycząca sezonowości lub cykliczności działalności Netmedia S.A. w prezentowanym okresie

W prezentowanym okresie zjawisko sezonowości nie występuje w znaczącym zakresie w działalności prowadzonej przez Netmedia S.A. Jest to między innymi efekt bardzo zdywersyfikowanej działalności Emitenta.

5. Umowy istotne

W okresie objętym niniejszym sprawozdaniem Netmedia S.A. była stroną następujących umów istotnych:

Umowa z dnia 1 grudnia 2007 roku (wraz z późniejszymi aneksami) zawarta pomiędzy Emitentem a podmiotem zależnym NETMEDIA Business Travel Sp. z o.o. (NBT). Przedmiotem umowy jest świadczenie przez NBT usług wystawiania biletów lotniczych, kolejowych, rent a car oraz innych usług turystycznych. Wartość zakupionych przez Emitenta od NBT usług w 2009 r. wyniosła 36,1 mln zł.

Umowa z dnia 04 grudnia 2006 roku (wraz z późniejszymi aneksami) zawarta między Orbis S.A. z siedzibą w Warszawie a NETMEDIA S.A, której przedmiotem jest prezentacja oferty Grupy Hotelowej Orbis na należących do NETMEDIA internetowych systemach sprzedaży oraz zasady sprzedaży oferty Grupy Hotelowej Orbis przez NETMEDIA. Emitent będzie dokonywać we własnym imieniu sprzedaży usług hotelowych według cen przesyłanych przez Orbis. W zamian za świadczone usługi NETMEDIA otrzymywać będzie wynagrodzenie w postaci upustu od cen obowiązujących w danym dniu. Jednocześnie od każdego zrealizowanego i zapłaconego pokoju hotelowego Spółka otrzyma za najem powierzchni reklamowej na stronach internetowych należących do NETMEDIA opłatę w formie prowizyjnej od ceny sprzedaży usługi hotelowej.

Umowa z dnia 29 marca 2007 roku (wraz z późniejszymi aneksami) zawarta między Orbis S.A. z siedzibą w Warszawie, Hekon Hotele Ekonomiczne S.A. z siedzibą w Warszawie, a NETMEDIA S.A , której przedmiotem świadczenie usług hotelowych dla turystyki grupowej.

Wartość w/w umów w roku 2010 wyniosła 5.918 tys. zł.

W okresie od dnia zakończenia okresu do dnia przekazania sprawozdania została podpisana umowa, która uznana została jako istotna. Dnia 6 kwietnia 2011 roku została zawarta umowa współpracy pomiędzy PL.2012 sp. z o.o. a Netmedia S.A. i Netmedia Business Travel sp. z o.o. Przedmiotem umowy jest realizacja wspólnego przedsięwzięcia, jakim jest „POLISH PASS”

Produkt „POLISH PASS” ma na celu ułatwienie turystom, w tym turystom i kibicom odwiedzającym i przebywającym na terenie Polski podczas trwania finałowego turnieju Mistrzostw Europy w Piłce Nożnej UEFA EURO 2012:

- rezerwacji miejsc noclegowych,

- rezerwowania i opłacania transportu lotniczego,
- rezerwowania i opłacania kolejowego transportu międzymiastowego,
- korzystania z transportu publicznego w miastach,
- zakupu ubezpieczenia zdrowotnego na czas pobytu w Polsce.

Przedmiotem działalności PL.2012 jest koordynacja i kontrola przedsięwzięć Euro 2012 i innych przygotowań do finałowego turnieju Mistrzostw Europy w Piłce Nożnej UEFA EURO 2012. Spółka jest pomysłodawcą i koordynatorem wdrożenia „POLISH PASS”, natomiast jego dystrybucją zajmą się biznesowi partnerzy, m.in. NETMEDIA S.A.

Rozpoczęcie dystrybucji usług wchodzących w skład „POLISH PASS” powinno nastąpić do dnia 01.12.2011 r. Umowa została zawarta na czas oznaczony do dnia 31.12.2012 r.

Wartość umowy nie została określona. Jednak szacunki Zarządu wskazują, że przychody ze sprzedaży, będące efektem działań określonych w niniejszej umowie, powinny się zawierać w przedziale od 5 do 10 mln zł. Realizacja przychodów na takim poziomie oznacza, że umowa ta spełnia kryteria umowy istotnej. Informacja o umowie została upubliczniona raportem bieżącym nr 6/2011.

6. Transakcje z podmiotami powiązаныmi

Transakcje z podmiotami powiązаныmi zostały szczegółowo opisane w sprawozdaniu finansowym.

7. Emisje, wykup i spłata dłużnych i kapitałowych papierów wartościowych, w tym wykorzystanie środków z emisji

W okresie, którego dotyczy niniejszy raport Netmedia S.A. nie dokonywała emisji, wykupu i spłaty dłużnych papierów wartościowych.

W dniu 30 września 2010 roku Zarząd Netmedia S.A. podjął uchwałę dokonującą zamiany 63.168 akcji imiennych zwykłych serii I Netmedia S.A. na akcje zwykłe na okaziciela serii I. Po zmianie praw z papierów wartościowych wysokość kapitału zakładowego oraz ogólna liczba głosów Netmedia S.A. nie uległy zmianie i wynoszą odpowiednio 1.215.000,00 zł oraz 12.150.000 głosów.

W dniu 5 listopada 2010 roku Zarząd KDPW chwałą nr 691/10 postanowił przyjąć do depozytu 63.168 akcji zwykłych na okaziciela serii I Netmedia S.A. o wartości nominalnej 0,10 zł każda. Ww. akcje zostaną oznaczone kodem PLNTMDA00018. Przyjęcie ww. akcji do depozytu nastąpi pod warunkiem podjęcia przez GPW decyzji o wprowadzeniu tych akcji do obrotu na rynku regulowanym, na którym wprowadzone są pozostałe akcje Spółki oznaczone ww. kodem.

W dniu 10 listopada 2010 roku Zarząd GPW uchwałą nr 1169/2010 dopuścił do obrotu na rynku podstawowym 63.168 akcji zwykłych na okaziciela serii I Netmedia S.A. Ponadto Zarząd GPW postanowił wprowadzić w/w akcje z dniem 16 listopada 2010 roku w trybie zwykłym do obrotu na rynku podstawowym pod warunkiem dokonania przez KDPW w dniu 16 listopada 2010 roku rejestracji tych akcji i oznaczenia ich kodem PLNTMDA00018.

8. Akcjonariusze posiadający powyżej 5% w ogólnej liczbie głosów na Walnym Zgromadzeniu Emitenta

Lista akcjonariuszy posiadająca powyżej 5% w ogólnej liczbie głosów na Walnym Zgromadzeniu Emitenta na dzień przekazania raportu przedstawia poniższe zestawienie:

Nazwa podmiotu	liczba akcji na dzień przekazania raportu	udział w liczbie głosów na WZ na dzień przekazania raportu
Andrzej Wierzba – Prezes Zarządu	4 600 000	37,86%
Michał Pszczoła – Wiceprezes Zarządu	1 450 000	11,93%
KBC TFI S.A.	1 008 260	8,30%
Quercus TFI S.A.	839 695	6,91%
TFI Allianz Polska S.A.	646 065	5,32%
Pozostali	3 605 980	29,68%
Razem	12 150 000	100%

Udział % w kapitale zakładowym Spółki ww. akcjonariuszy jest zgodny z udziałami % w liczbie głosów na Walnym Zgromadzeniu.

9. Zestawienie zmian w stanie posiadania akcji Spółki Netmedia S.A. lub uprawnień do nich (opcji) przez osoby zarządzające i nadzorujące Emitenta

Zgodnie z wiedzą Zarządu na dzień przekazania niniejszego raportu akcje Emitenta posiadają następujący członkowie Zarządu:

Nazwa podmiotu	liczba akcji (szt.)	udział w kapitale zakładowym (%)	liczba głosów (szt.)	udział w ogólnej liczbie głosów (%)
Andrzej Wierzba – prezes Zarządu	4 600 000	37,86	4 600 000	37,86
Michał Pszczoła – wiceprezes Zarządu	1 450 000	11,93	1 450 000	11,93

W 2010 roku nastąpiła jedna zmiana w stanie posiadania akcji Emitenta przez osoby zarządzające i nadzorujące. Udział wiceprezesa Zarządu Michała Pszczoły w kapitale zakładowym i w ogólnej liczbie głosów zmniejszył się z 2 000 000 do 1 450 000, czyli o 4,53 punkty procentowe. Zawiadomienie o zmianie stanu posiadania akcji Netmedia S.A. przez Michała Pszczołę zostało przekazane raportem bieżącym nr 24/2010 dnia 21 grudnia 2010 roku.

Netmedia S.A. nie posiada żadnych informacji o umowach lub okolicznościach (w tym również zawartych po dniu bilansowym), w wyniku których mogą w przyszłości nastąpić dalsze zmiany w proporcjach posiadanych akcji przez dotychczasowych akcjonariuszy lub obligatariuszy za wyjątkiem umowy o ustanowienie blokady na rachunku inwestycyjnym z dnia 8 stycznia 2008 roku (wraz z późniejszymi aneksami) zawartej między Prezesem Andrzejem Wierzba oraz Warszawskim Bankiem Spółdzielczym w Warszawie dotyczącej 650 tys. akcji Netmedia S.A.

Żaden z akcjonariuszy nie posiada specjalnych uprawnień kontrolnych w stosunku do Netmedia S.A. Spółka nie posiada akcji uprzywilejowanych.

Członkowie Zarządu nie posiadają opcji na akcje Spółki.

Według najlepszej wiedzy Zarządu żaden z członków Rady Nadzorczej Spółki nie posiada akcji ani opcji na akcje Spółki poza przewodniczącym Rady Nadzorczej Januszem Wójcikiem.. Podmiot powiązany z Panem Wójcikiem – AJW INVESTMENT LIMITED z siedzibą w Larnace Cypr – objął 98.684 akcji zwykłych na okaziciela serii I Netmedia S.A. po cenie emisyjnej 6,08 zł w ofercie prywatnej. Spółka TAMEX Inwestycje Sp. z o.o. posiada 100% udziałów w AJW INVESTMENT LIMITED z siedzibą w Larnace Cypr, zaś spółka Tamex S.A., w której Janusz Wójcik jest

akcjonariuszem, posiada 100% udziałów w spółce Tamex Inwestycje sp. z o.o. Ponadto zarówno w spółce Tamex Inwestycje sp. z o.o. jak i Tamex S.A. Janusz Wójcik jest prezesem Zarządu.

10. Ograniczenia praw własności akcji Spółki

Prezes Zarządu Spółki Andrzej Wierzba zgodnie z umową z dnia 8 stycznia 2008 roku wraz z późniejszymi aneksami zawarł ze Spółdzielczym Bankiem Ogrodniczym w Warszawie (dalej: Bank) umowę o ustanowienie blokady na rachunku inwestycyjnym. W celu zabezpieczenia spłaty kredytu, Pan Andrzej Wierzba ustanowił na rzecz Banku nieodwołalną i bezwarunkową blokadę 650.000 (słownie: sześćset pięćdziesiąt tysięcy) akcji Spółki, pozostających na rachunku inwestycyjnym w Domu Maklerskim Bank Ochrony Środowiska S.A. Zabezpieczony kredyt, będący kredytem obrotowym odnawialnym w wysokości 1.500.000 (słownie: jeden milion pięćset tysięcy złotych), (dalej: Kredyt) został udzielony na okres do 31 października 2009 roku. Termin spłaty kredytu przedłużony został aneksem do umowy kredytu do dnia 31 października 2011 roku. Pan Andrzej Wierzba zobowiązał się, że do chwili całkowitej spłaty Kredytu wraz z odsetkami i innymi kosztami nie będzie dysponować zablokowanym pakietem akcji bez zgody Banku. Pan Andrzej Wierzba udzielił Bankowi pełnomocnictwa do dokonywania wszelkich czynności faktycznych i prawnych na rachunku inwestycyjnym, w tym w szczególności do wystawiania w swoim imieniu zleceń sprzedaży papierów wartościowych będących przedmiotem blokady oraz do przejęcia wszelkich środków pieniężnych w celu spłaty zadłużenia wynikającego z Kredytu. Według najlepszej wiedzy Zarządu nie istnieją żadne okoliczności ograniczające wykonywanie prawa głosu przypadające na akcje Spółki.

11. Informacje o nabyciu udziałów (akcji) własnych

Zdarzenia takie nie wystąpiły w okresie którego dotyczy niniejszy raport.

12. Informacja o wypłaconej lub zadeklarowanej dywidendzie

W okresie, którego dotyczy niniejszy raport, Netmedia S.A. nie deklarowała, ani też nie wypłacała dywidendy.

13. Możliwość realizacji zamierzeń inwestycyjnych

W okresie którego dotyczy niniejszy raport oraz w okresie do dnia sporządzenia raportu Netmedia S.A. realizowała zamierzenia inwestycyjne, zgodnie z przyjętą strategią rozwoju.

Netmedia S.A. przeprowadziła inwestycje w nowe serwisy i usługi, środki trwałe, wartości niematerialne i prawne oraz przejęcia innych podmiotów, których rodzaj prowadzonej działalności uzupełnił aktualną ofertę Spółki. Netmedia S.A. sfinansowała wyżej wymienione inwestycje głównie ze środków własnych.

14. Informacja o zmianie zobowiązań warunkowych lub aktywów warunkowych

Szczegółowa informacja o zobowiązaniach warunkowych zawarta została w sprawozdaniu finansowym.

15. Informacja o postępowaniach przed sądem, organem administracji publicznej lub organem właściwym dla postępowania arbitrażowego.

Na dzień publikacji raportu Spółka nie jest stroną sporu sądowego, którego wartość przekraczałaby 10% kapitałów własnych Netmedia S.A.

Pozew z dnia 18 marca 2008 r., wniesiony przez Polish Travel Quo Vadis sp. z o.o. z siedzibą w Warszawie, o zakazanie czynów nieuczciwej konkurencji, został umorzony 28 stycznia 2011 r., w następstwie zrzeczenia roszczeń przez powoda. Wartość przedmiotu sporu nie była określona.

16. Zaciągnięte pożyczki i kredyty Emitenta

Netmedia S.A. była w 2010 roku stroną istotnej umowy kredytowej z Bankiem PKO S.A. z dnia 5 maja 2009 roku aneksowanej w dniu 31 lipca 2009 roku. Przedmiotem umowy jest udzielenie przez bank nieodnawialnego kredytu inwestycyjnego w wysokości 10.077.200 zł, przeznaczonego na następujące cele:

- 4.500.000 zł z przeznaczeniem na refinansowanie zakupu akcji spółki Finder S.A. z siedzibą w Warszawie (I transza);
- 3.077.200 zł z przeznaczeniem na refinansowanie kredytu inwestycyjnego na zakup nieruchomości, zaciągniętego w Kredyt Banku S.A. (II transza);
- 2.500.000 zł z przeznaczeniem na zapłatę ostatniej raty ceny nabycia udziałów spółki Marco Polo Travel sp. z o.o. (III transza).

Podstawowym zabezpieczeniem spłaty kredytu jest:

1. hipoteka zwykła w wysokości 6.000.000 zł na stanowiącej własność Spółki nieruchomości opisanej w Księdze Wieczystej nr WA2M/00226841/8 prowadzonej przez Sąd Rejonowy dla Warszawy Mokotowa, VII Wydział Ksiąg Wieczystych, na zabezpieczenie kapitału kredytu,
2. hipoteka kaucyjna do wysokości 5.000.000 zł na stanowiącej własność Spółki nieruchomości opisanej w Księdze Wieczystej nr WA2M/00226841/8 prowadzonej przez Sąd Rejonowy dla Warszawy Mokotowa, VII Wydział Ksiąg Wieczystych, na zabezpieczenie odsetek od kredytu.
3. Poręczenie cywilne spłaty kredytu przez Andrzeja Wierzbę oraz Michała Pszczolę.

Pozostałe zabezpieczenia kredytu nie odbiegają od standardowych.

Saldo kredytu do spłacenia na koniec 2010 roku wynosiło 7.209 tys. zł.

17. Udzielone kredyty, poręczenia, gwarancje lub pożyczki.

W oparciu o umowę pożyczki podpisaną w dniu 1 lipca 2007 r. Emitent udzielił Spółce zależnej eHotele.pl pożyczki w wysokości 450 tys. zł. Pożyczka oprocentowana jest w wysokości 5% w skali roku. Pożyczka udzielona jest do dnia 30 czerwca 2012 roku. Stan zadłużenia na koniec 2010 roku wynosił 258 tys. zł. Średnia miesięczna wartość odsetek wyni.1662,00 zł.

W oparciu o umowę pożyczki podpisaną w dniu 12 lipca 2010 r. Emitent udzielił spółce zależnej Netmedia T.S. RO S.R.L. pożyczki w wysokości 50.000 EUR. Pożyczka oprocentowana jest w wysokości 7% w skali roku. Odsetki będą naliczone i opłacone w dniu kiedy pożyczka stanie się wymagalna. Pożyczka udzielona jest do 14 lipca 2012 r.

W oparciu o umowę pożyczki podpisaną w dniu 3 września 2010 r. Emitent udzielił spółce zależnej Netmedia T.S. RO S.R.L. pożyczki w wysokości 16.610 EUR. Pożyczka oprocentowana jest w wysokości 8% w skali roku. Odsetki będą naliczone i opłacone w dniu kiedy pożyczka stanie się wymagalna. Pożyczka udzielona jest do 2 września 2012 r.

W oparciu o umowę pożyczki podpisaną w dniu 3 września 2010 r. Emitent udzielił Panu Danielowi Dobita pożyczki w wysokości 7.120 EUR. Pożyczka oprocentowana jest w wysokości 8% w skali roku. Odsetki będą naliczone i opłacone w dniu kiedy pożyczka stanie się wymagalna. Pożyczka udzielona jest do 2 września 2011 r.

W oparciu o umowę pożyczki podpisaną w dniu 29 grudnia 2010 r. Emitent udzielił spółce zależnej Nsoft S.A. pożyczki w wysokości 40 tys. zł. Pożyczka oprocentowana jest w wysokości 8% w skali roku. Odsetki będą naliczone i opłacone w dniu kiedy pożyczka stanie się wymagalna. Pożyczka udzielona jest do 15 lutego 2011 r.

W oparciu o umowę pożyczki podpisaną w dniu 19 czerwca 2007 r. (wraz z późniejszymi aneksami) Emitent udzielił Panu Michałowi Pszczolę pożyczki w wysokości 150 tys. zł. Pożyczka oprocentowana jest w wysokości 5% w skali roku. Odsetki płatne są łącznie ze spłatą pożyczki. Pożyczka udzielona była do dnia 31 maja 2010 roku. Do dnia przekazania raportu powyższa pożyczka została zwrócona.

W okresie, którego dotyczy niniejszy raport Netmedia S.A. w związku z bieżącą działalnością udzieliła gwarancji na kwotę 95 tys. zł.

18. Ważniejsze osiągnięcia w dziedzinie badań i rozwoju

W okresie którego dotyczy raport Spółka aktywnie rozwijała autorskie oprogramowanie, w szczególności oprogramowanie służące do działań na rynku nieruchomości oraz na rynku rezerwacji miejsc noclegowych przez Internet.

19. Sytuacja Kadrowa

Na dzień 31 grudnia 2010 roku:

- w skład zarządu Emitenta wchodził:
 - Andrzej Wierzba – prezes Zarządu,
 - Michał Pszczoła – wiceprezes Zarządu
- Netmedia S.A. zatrudniała 24 osoby na umowę o pracę:

Netmedia S.A. posiada również szeroką sieć podwykonawców i współpracowników dostarczających szeroki wachlarz usług.

20. Wynagrodzenie osób zarządzających i nadzorujących Netmedia S.A.

W okresie, którego dotyczy niniejszy raport członkowie Zarządu uzyskali następujące całkowite wynagrodzenie:

	Funkcja	01.01 -31.12.2010	01.01 -31.12.2009
Wynagrodzenia Członków Zarządu			
Andrzej Wierzba, w tym:	Prezes	396	813
- z tytułu pełnionej funkcji		84	84
- z tytułu współpracy		72	72
- z tytułu udzielonych gwarancji*		0	417
- z tytułu udzielonych poręczeń**		240	240
Michał Pszczoła, w tym:	Wiceprezes	240	448
- z tytułu pełnionej funkcji		72	72
- z tytułu współpracy		48	48
- z tytułu udzielonych gwarancji*		0	208
- z tytułu udzielonych poręczeń**		120	120
RAZEM		636	1 261
Wynagrodzenia członków Rady Nadzorczej			
razem		21,5	8
RAZEM		21,5	8

** Wynagrodzenie z tytułu poręczenia osobistego - przyznane zostało przez Radę Nadzorczą Panu Andrzejowi Wierzbie oraz Michałowi Pszczole uchwałą nr 4 z dnia 9 marca 2009 roku za poręczenie swoim całym majątkiem osobistym udzielonego przez Bank PKO S.A. kredytu inwestycyjnego w wysokości ok. 10 mln zł o którym mowa w niniejszym raporcie.

Dodatkowo Andrzej Wierzba otrzymał następujące wynagrodzenie brutto z tytułu zasiadania w radach nadzorczych:

Finder S.A. – 30.000 zł

Inwestycje Alternatywne Profit – 12.000 zł

Michał Pszczoła nie otrzymał w 2010 r. wynagrodzenia z tytułu zasiadania w radach nadzorczych:

Członkowie Rady Nadzorczej pobrali w 2010 r. od Spółki następujące wynagrodzenia:

- Wójcik Janusz – 5.580 zł
- Banasiak Tomasz – 4.380 zł.
- Kopyt Jarosław – 4.380 zł;
- Bar Artur – 3.600 zł;
- Szymańska Pszczoła Małgorzata – 1.200 zł;
- Piotr Janik – 2.400 zł.

Członkowie Rady Nadzorczej nie pobierali w 2010 r. od podmiotów Grupy Kapitałowej żadnego innego wynagrodzenia poza wskazanym powyżej.

W okresie, którego dotyczy niniejszy raport Spółka nie posiadała żadnych programów motywacyjnych lub premiowych opartych o kapitał Spółki, w tym programów opartych na obligacjach z prawem pierwszeństwa, zamiennych, warrantach subskrypcyjnych (w pieniądzu, naturze lub jakiegokolwiek innej formie), wypłaconych, należnych lub potencjalnie należnych).

21. Programy akcji pracowniczych

Podmioty Grupy Kapitałowej nie posiadają programów akcji pracowniczych.

22. Zmiany w składzie osób zarządzających i nadzorujących

Zarząd Netmedia S.A.

Zarząd Netmedia S.A. składa się obecnie z 2 członków, powołanych na wspólną, trzyletnią kadencję: dr Andrzeja Wierzby – prezesa Zarządu oraz Michała Pszczoły – wiceprezesa Zarządu.

Andrzej Wierzba powołany został na funkcję prezesa Zarządu Netmedia S.A. z dniem 30 czerwca 2006 r. (dzień przekształcenia w spółkę akcyjną). W dniu 3 czerwca 2009 roku Rada Nadzorcza uchwałą nr 4 powołała Andrzeja Wierzbę na kolejną kadencję. Obecna kadencja prezesa Zarządu upływa z dniem 30 czerwca 2012 r. Andrzej Wierzba został powołany na funkcję prezesa Zarządu poprzednika prawnego Netmedia S.A., firmy AWP Multimedia sp. z o.o., uchwałą zgromadzenia wspólników z dnia 28 grudnia 2000 roku.

Michał Pszczoła powołany został na funkcję wiceprezesa Zarządu Netmedia S.A. z dniem 30 czerwca 2006 r. (dzień przekształcenia w spółkę akcyjną). W dniu 3 czerwca 2009 roku Rada Nadzorcza uchwałą nr 4 powołała Michała Pszczołę na kolejną kadencję. Obecna kadencja wiceprezesa Zarządu upływa z dniem 30 czerwca 2012 r. Michał Pszczoła został powołany na funkcję wiceprezesa Zarządu poprzednika prawnego Netmedia S.A., firmy AWP Multimedia sp. z o.o., uchwałą zgromadzenia wspólników z dnia 30 stycznia 2006 r., zmienioną uchwałą z dnia 27 lutego 2006 r.

Rada Nadzorcza Netmedia S.A.

Rada Nadzorcza składa się z 5 członków, powołanych na wspólną, pięcioletnią kadencję.

W skład Rady Nadzorczej obecnie wchodzi:

- Janusz Wójcik – przewodniczący Rady Nadzorczej, powołany na obecną kadencję z dniem 30 czerwca 2007 r. Obecna kadencja wygasa z dniem 30 czerwca 2012 r.
- Jarosław Kopyt – wiceprzewodniczący Rady Nadzorczej, powołany na obecną kadencję z dniem 30 czerwca 2007 r. Obecna kadencja wygasa z dniem 30 czerwca 2012 r.
- Tomasz Banasiak – sekretarz Rady Nadzorczej, powołany na obecną kadencję z dniem 30 czerwca 2007 r. Obecna kadencja wygasa z dniem 30 czerwca 2012 r.
- Artur Bar – członek Rady Nadzorczej, powołany na obecną kadencję z dniem 30 czerwca 2007 r. Obecna kadencja wygasa z dniem 30 czerwca 2012 r.
- Piotr Janik – członek Rady Nadzorczej, powołany 28 czerwca 2010 r.

W 2010 roku nastąpiła jedna zmiana w składzie Rady Nadzorczej. W dniu 28 czerwca 2010 roku Zwyczajne Walne Zgromadzenie Netmedia S.A. odwołało ze składu Rady Nadzorczej Małgorzatę

Iwonę Szymańską-Pszczółę oraz powołało do Rady Nadzorczej Piotra Janika. Kandydat został zgłoszony przez KBC TFI, które posiada ponad 10% akcji Netmedia S.A.

23. Umowy zawarte pomiędzy Netmedia S.A. a osobami zarządzającymi.

Netmedia S.A. nie zawarła żadnych umów z osobami zarządzającymi, przewidujące rekompensatę w przypadku ich rezygnacji lub zwolnienia z zajmowanego stanowiska bez ważnej przyczyny lub gdy ich odwołanie lub zwolnienie następuje z powodu połączenia Spółki przez przejęcie.

24. Opis istotnych czynników ryzyka i zagrożeń.

Ryzyko związane z konkurencją

Głównym kanałem dystrybucji usług oferowanych przez Netmedia S.A. jest Internet. Stały wzrost liczby osób posiadających dostęp do Internetu, wprowadzanie nowych usług, rozwój rynku e-commerce oraz reklamy internetowej przyciągał będzie nowe podmioty rozpoczynające działalność w Internecie w dziedzinach, w których Spółka prowadzi działalność, tym samym zwiększając konkurencję.

Spółka prowadzi szeroką działalność w nowych technologiach oraz w Internecie oferując swoim klientom szereg specjalistycznych usług oraz produktów. W każdym segmencie swojej działalności Spółka działa na bardzo konkurencyjnym rynku.

Na rynku usług turystycznych Netmedia S.A. zajmuje znaczącą pozycję. W szczególności jest jednym z liderów (wraz ze spółkami zależnymi) w sprzedaży miejsc noclegowych w hotelach, biletów lotniczych oraz rejsów wycieczkowych. Ze względu na brak precyzyjnych danych statystycznych nie można definitywnie stwierdzić iż podmioty Grupy Kapitałowej zajmują de facto pozycję liderów w wymienionych branżach.

Na rynku rezerwacji hoteli (ryнку na którym Netmedia uzyskuje największą część przychodów) istnieje wiele podmiotów konkurencyjnych. Głównym krajowym konkurentem jest firma Polish Travel Quo Vadis sp. z o.o. z siedzibą w Warszawie, która również posiada własny system rezerwacji miejsc noclegowych poprzez Internet. Dodatkowo szereg podmiotów zagranicznych aktywnie działa na Polskim rynku, w tym HRS.com, Hotels.com i Booking.com.

Na rynku portali tematycznych, w tym w szczególności dotyczących pośrednictwa kredytowego działa bardzo wiele podmiotów, o silnej pozycji rynkowej. W zakresie ofert kredytowych podmiotów finansowych przez Internet dominują dwa portale branżowe: Money.pl i Bankier.pl. Zauważalny jest też wzrost znaczenia specjalnych działań zajmujących się pośrednictwem kredytowym w dużych portalach, takich jak Onet, Interia, czy Wirtualna Polska. Pewną konkurencję stanowią również strony korporacyjne pośredników kredytowych działających metodą tradycyjną, takich jak Open Finance i Expander.

Ryzyko związane z rynkiem reklamy

Prowadzone przez Spółkę portale są atrakcyjnym miejscem dla reklamy różnych produktów. Spółka uzyskuje znaczące przychody ze sprzedaży powierzchni reklamowej na swoich portalach internetowych. Zarząd Netmedia S.A. zamierza intensywnie rozwijać to źródło przychodów.

Rynek reklamy w Polsce rozwija się bardzo dynamicznie, a Internet jest najszybciej rozwijającym się medium reklamowym. Dalszy wzrost udziału Internetu jako nośnika reklamy wsparty będzie o dynamiczny rozwój nowych rozwiązań technologicznych umożliwiających tworzenie coraz bardziej wyszukanych form reklamy w Internecie. Należy jednak zwrócić uwagę na fakt, iż rynek reklamy, w tym również reklamy w Internecie jest silnie uzależniony od koniunktury gospodarczej. W okresie spowolnienia gospodarczego mogą znacznie zmniejszyć się budżety reklamowe co może negatywnie wpłynąć na przychody i zyski Emitenta. Dodatkowo Spółka konkuruje o budżety reklamowe z bardzo wieloma podmiotami, w tym największymi Polskimi portalami.

Ryzyko związane z nowymi usługami i nowymi technologiami

Głównym kierunkiem działania Netmedia S.A. są dziedziny związane z Internetem, e-commerce, oprogramowaniem oraz nowymi technologiami. Rynki te charakteryzuje dynamiczny rozwój rozwiązań technologicznych. W związku z powyższym, istnieje możliwość pojawienia się rozwiązań technicznych, które będą skutkować wdrożeniem przez konkurencję nowych i atrakcyjnych produktów. Ze względu na ograniczone możliwości organizacyjne i kapitałowe istnieje ryzyko, iż Spółka nie będzie w stanie w krótkim czasie zareagować na pojawiające się nowe rozwiązania i oferować usług opartych o najnowsze technologie, co może skutkować spadkiem atrakcyjności produktów sprzedawanych przez Spółkę. Strategia rozwoju Spółki uwzględnia szybkie reagowanie na wdrażanie najnowszych rozwiązań technologicznych tak, aby oferowane usługi odpowiadały oczekiwaniom odbiorców.

Ryzyko utraty istotnych licencji

W Netmedia S.A. nie istnieje ryzyko utraty licencji. Takie ryzyko istnieje w przypadku spółki zależnej Netmedia Business Travel, co zostało opisane w skonsolidowanym sprawozdaniu Zarządu z działalności za 2010 rok.

Ryzyko utraty kluczowych pracowników

Dla Netmedia S.A. istotnym aktywem są zasoby ludzkie. Spółka działa w oparciu o wiedzę i doświadczenie pracowników. Utrata kluczowych pracowników mogłaby negatywnie wpłynąć na tempo realizacji zadań inwestycyjnych oraz na dalszy rozwój usług świadczonych przez Spółkę. Zatrudnienie wysokiej klasy specjalistów wiązałoby się z długotrwałym procesem rekrutacji, a następnie nowozatrudnieni pracownicy musieliby zapoznać się z działalnością Spółki, co mogłoby opóźnić termin osiągnięcia oczekiwanej wydajności pracy.

Ryzyko związane z przyszłymi akwizycjami

Zgodnie ze strategią rozwoju Emitent przejmować będzie inne podmioty lub serwisy internetowe. Zarówno przygotowanie jak i realizacja tego typu transakcji jest czasochłonna, pociąga za sobą koszty oraz jest obciążona wieloma ryzykami, takimi jak niezrealizowanie zamierzonych celów, odejście pracowników, utrata klientów, nieudana integracja. Emitent będzie dokonywał oceny potencjalnych podmiotów przy szczególnym zaangażowaniu kadry zarządzającej oraz profesjonalnych doradców, w celu wyeliminowania ww. ryzyk.

Ryzyko wpływu znacznych akcjonariuszy na decyzje organów Spółki

Andrzej Wierzba – prezes Zarządu Spółki posiada 4.600.000 akcji Spółki, które stanowią 37,9% w kapitale zakładowym oraz w ogólnej liczbie głosów na Walnym Zgromadzeniu, natomiast Michał Pszczoła – wiceprezes Zarządu Spółki posiada 1.450.000 akcji Spółki, które stanowią 11,9% w kapitale zakładowym Spółki oraz w ogólnej liczbie głosów na Walnym Zgromadzeniu. Znaczący akcjonariusze będący członkami Zarządu Emitenta mają istotny wpływ na decyzje Walnego Zgromadzenia.

Ryzyko związane ze sfinansowaniem poczynionych przez Emitenta inwestycji kapitałowych

Emitentowi pozostało do zapłaty 7.209 tys. zł z udzielonego kredytu inwestycyjnego w Banku Pekao S.A. (stan na koniec 2010 roku). W przypadku problemów płynnościowych Emitent może mieć problemy ze spłatą rat kredytowych.

Ryzyko związane z kataklizmami i aktami terrorystycznymi

Obroty i zyski Emitenta uzależnione są w znaczącym stopniu od koniunktury na rynku usług turystycznych. W przypadku wystąpienia naturalnych kataklizmów, takich jak erupcje wulkaniczne na dużą skalę lub aktów terroryzmu Emitent może odczuć spadek obrotów i zysków.

Ryzyko związane z sytuacją gospodarczą Polski

Obecnie Polska gospodarka rozwija się w szybkim tempie, natomiast w związku z dużym deficytem budżetowym oraz szeregiem innych czynników ekonomicznych zarówno krajowych jak i zagranicznych istnieje ryzyko powstania w przyszłości spowolnienia gospodarczego lub nawet kryzysu gospodarczego, co może mieć negatywny wpływ na osiągnięte przychody i zyski Emitenta.

Ryzyko zmiennego otoczenia prawnego

Na działalność Netmedia S.A. mają wpływ zmieniające się przepisy prawa lub różne jego interpretacje. Ewentualne zmiany przepisów prawa, w tym prawa pracy i ubezpieczeń społecznych, prawa spółek handlowych i prawa regulującego funkcjonowanie spółek publicznych mogą zmierzać w kierunku negatywnie oddziałującym na działalność Spółki. Wejście w życie nowej, istotnej dla obrotu gospodarczego regulacji, może wiązać się z problemami interpretacyjnymi, niejednorodnym orzecznictwem sądów, niekorzystnymi interpretacjami przyjmowanymi przez organy administracji publicznej itd.

Ryzyko związane z postępowaniami sądowymi

Na dzień publikacji raportu Spółka oraz podmioty zależne nie są stroną sporu sądowego, którego wartość przekraczałaby 10% kapitałów własnych Netmedia S.A.

25. Umowa z podmiotem uprawnionym do badania

W dniu 30 marca 2010 r. Emitent zawarł z firmą PKF Audyt sp. z o.o. z siedzibą w Warszawie przy ul. Elbląskiej 15/17 umowy, których przedmiotem jest przeprowadzenie badania sprawozdań finansowych Spółki za 2010 rok.

Umowa przewiduje następujące wynagrodzenie:

- a. 20 000 zł netto w przypadku badania jednostkowego sprawozdania,
- b. 16 000 zł netto w przypadku badania skonsolidowanego sprawozdania.

W dniu 31 lipca 2010 r. Emitent zawarł z firmą PKF Audyt sp. z o.o. z siedzibą w Warszawie przy ul. Elbląskiej 15/17 umowy, których przedmiotem jest przeprowadzenie przeglądu sprawozdań finansowych Spółki za pierwsze półrocze 2010 roku.

Umowa przewiduje następujące wynagrodzenie:

- a. 7 000 zł netto w przypadku jednostkowego sprawozdania,
- b. 6 000 zł netto w przypadku skonsolidowanego sprawozdania.

Firma PKF Audyt p. z o.o. wpisana jest na listę podmiotów uprawnionych do badania sprawozdań finansowych pod numerem 548.

Emmitent korzystał wcześniej z usług PKF Audyt sp. z o.o., która badała sprawozdania roczne za lata 2008 i 2009 oraz przeprowadzała przeglądy sprawozdań za pierwsze półrocze 2008 roku i pierwsze półrocze 2009 roku.

26. Inne istotne informacje dla oceny Emitenta.

W okresie, którego dotyczy niniejszy raport, wedle najlepszej wiedzy Zarządu:

- Nie wystąpiły inne niż opisane powyżej zdarzenia, które zdaniem Zarządu są istotne dla oceny jej sytuacji kadrowej, majątkowej, finansowej, wyniku finansowego i ich zmian, oraz inne zdarzenia, które są istotne dla oceny możliwości realizacji zobowiązań przez Spółkę.
- Nie wystąpiły zmiany w podstawowych zasadach zarządzania przedsiębiorstwem Netmedia S.A..

Warszawa, 28 kwietnia 2011 r.

Andrzej Wierzba - Prezes Zarządu

Michał Pszczoła - Wiceprezes Zarządu

Oświadczenia Zarządu Spółki

Zgodnie z przepisami Ustawy o rachunkowości z dnia 29 września 1994 roku (tekst jednolity – Dz. U. z 2002 r. Nr. 76 poz. 694 z późniejszymi zmianami) oraz Rozporządzenie Ministra Finansów z dnia 19 lutego 2009 r. w sprawie informacji bieżących i okresowych przekazywanych przez emitentów papierów wartościowych oraz warunków uznawania za równoważne informacji wymaganych przepisami prawa państwa niebędącego państwem członkowskim (Dz. U. z dnia 28 lutego 2009r.) niżej podpisani oświadczają, że:

- wedle ich najlepszej wiedzy roczne jednostkowe sprawozdanie finansowe za rok 2010 i dane porównywalne za rok 2009 sporządzone zostały zgodnie z obowiązującymi zasadami rachunkowości, oraz że odzwierciedlają w sposób prawdziwy, rzetelny i jasny sytuację majątkową i finansową Emitenta oraz jego wynik finansowy;
- sprawozdanie z działalności NETMEDIA S.A. za rok 2010 zawiera prawdziwy i rzetelny obraz rozwoju i osiągnięć oraz sytuacji Emitenta, w tym opis podstawowych zagrożeń i ryzyk;
- przy sporządzeniu załączonego sprawozdania finansowego przyjęte zostały zasady rachunkowości, które stosowane były w sposób ciągły;
- przy wycenie aktywów i pasywów oraz ustalaniu wyniku finansowego przyjęto, że Spółka oraz jej podmioty zależne będą kontynuować działalność gospodarczą w dającej się przewidzieć przyszłości, oraz nie zamierzają ani nie muszą zaniechać działalności lub istotnie zmniejszyć jej zakresu;
- podmiot uprawniony do badania sprawozdań finansowych, dokonujący badania rocznego jednostkowego sprawozdania finansowego za rok 2010, został wybrany zgodnie z przepisami prawa, oraz że podmiot ten oraz biegli rewidenci, dokonujący tego badania, spełniali warunki do wydania bezstronnej i niezależnej opinii o badanym rocznym jednostkowym sprawozdaniu finansowym oraz raportu z badania, zgodnie z obowiązującymi przepisami krajowego normami zawodowymi.

Andrzej Wierzba
Prezes Zarządu

Michał Pszczoła
Wiceprezes Zarządu

Oświadczenia Zarządu Spółki w sprawie zasad ładu korporacyjnego stosowanych w 2010 roku

Zgodnie z § 91 ust. 5 pkt 4) Rozporządzenia Ministra Finansów z dnia 19 lutego 2009 roku w sprawie informacji bieżących (...), Zarząd NETMEDIA S.A. przekazuje Oświadczenie o stosowaniu zasad ładu korporacyjnego w NETMEDIA S.A. w 2010 roku.

Informacje zawarte w Oświadczeniu spełniają wymagania raportu o stosowaniu „Dobrych Praktyk Spółek Notowanych na GPW” określonych w § 1 Uchwały Nr 1013/2007 Zarządu Giełdy Papierów Wartościowych w Warszawie S.A. z dnia 11 grudnia 2007 roku.

1. Wskazanie zasad ładu korporacyjnego, któremu podlega emitent oraz miejsca, gdzie tekst zbioru zasad jest publicznie dostępny

Zbiór zasad ładu korporacyjnego, którym podlega NETMEDIA S.A. zawarty jest w dokumencie „Dobre Praktyki Spółek Notowanych na GPW” przyjętym Uchwałą Nr 17/1249/2010 Rady Nadzorczej Giełdy Papierów Wartościowych w Warszawie S.A. z dnia 19 maja 2010 roku. Tekst „Dobrych Praktyk Spółek Notowanych na GPW S.A.” dostępny jest na stronie internetowej Giełdy Papierów Wartościowych w Warszawie (<http://www.corp-gov.gpw.pl/>).

2. Stosowanie zasad ładu korporacyjnego

W roku 2010 spółka NETMEDIA S.A. stosowała się do zbioru zasad ładu korporacyjnego dla spółek notowanych na Warszawskiej Giełdzie Papierów Wartościowych z wyłączeniem wymienionych poniżej zasad:

Zasada I/1 w zakresie:

- umożliwiania transmitowania obrad walnego zgromadzenia z wykorzystaniem sieci Internet, rejestrować przebieg obrad i upubliczniać go na swojej stronie internetowej.

Uzasadnienie:

Transmisje obrad Walnego Zgromadzenia z wykorzystaniem sieci internetowej oraz rejestracja przebiegu obrad i jego upublicznienie będą realizowane w przypadku gdy poniesione na ten cel koszty będą uzasadnione dużym zainteresowaniem tą formą komunikacji ze strony akcjonariuszy spółki.

Zasada I/5

Spółka powinna posiadać politykę wynagrodzeń oraz zasady jej ustalania. Polityka wynagrodzeń powinna w szczególności określać formę, strukturę i poziom wynagrodzeń członków organów nadzorujących i zarządzających. Przy określaniu polityki wynagrodzeń członków organów nadzorujących i zarządzających spółki powinno mieć zastosowanie zalecenie Komisji Europejskiej z 14 grudnia 2004 r. w sprawie wspierania odpowiedniego systemu wynagrodzeń dyrektorów spółek notowanych na giełdzie (2004/913/WE), uzupełnione o zalecenie KE z 30 kwietnia 2009 r. (2009/385/WE).

Uzasadnienie:

Spółka nie przedstawiła deklaracji ujawniającej politykę wynagrodzeń na stronie internetowej Spółki. Wynagrodzenie Zarządu ustala Rada Nadzorcza, natomiast wynagrodzenie Rady Nadzorczej określa Walne Zgromadzenie. Wynagrodzenia członków organów Spółki ustalane są na podstawie zakresu zadań i odpowiedzialności wynikającej z pełnionych funkcji i wynikają z wielkości Spółki oraz uzyskiwanych wyników ekonomicznych.

Zasada III/8

W zakresie zadań i funkcjonowania komitetów działających w radzie nadzorczej powinien być stosowany Załącznik I do Zalecenia Komisji Europejskiej z dnia 15 lutego 2005 r. dotyczącego roli dyrektorów niewykonawczych (...).

Uzasadnienie:

Wobec rozmiarów prowadzonej przez Spółkę działalności, Emitent stoi na stanowisku, iż wyodrębnianie w pięcioosobowym składzie Rady Nadzorczej komitetów nie znajduje uzasadnienia.

3. System kontroli wewnętrznej i zarządzania ryzykiem w procesie sporządzania sprawozdań finansowych i skonsolidowanych sprawozdań finansowych

Zarząd NETMEDIA S.A. jest odpowiedzialny za system kontroli wewnętrznej w Spółce i jego skuteczność funkcjonowania w procesie sporządzania sprawozdań finansowych i raportów okresowych przygotowywanych i publikowanych zgodnie z zasadami Rozporządzenia Ministra Finansów z dnia 19 lutego 2009 roku w sprawie informacji bieżących i okresowych (...).

System kontroli wewnętrznej Spółki i zarządzania ryzykiem w procesie sprawozdawczości finansowej funkcjonuje poprzez:

- procedury określające zasady sporządzania sprawozdań finansowych w ramach Spółki i Grupy Kapitałowej,
- ustalenie zakresu raportowania w oparciu o Międzynarodowe Standardy Rachunkowości (MSR) i Międzynarodowe Standardy Sprawozdawczości Finansowej (MSSF),
- roczne badania i półroczne przeglądy sprawozdań finansowych Spółki i Grupy Kapitałowej.

Nadzór merytoryczny nad procesem przygotowania sprawozdań finansowych i raportów okresowych Spółki sprawuje Prezes Zarządu. Za organizację prac związanych z przygotowaniem sprawozdań finansowych odpowiedzialny jest Dział Księgowości, podlegający bezpośrednio Prezesowi zarządu NETMEDIA S.A.

Zakres ujawnianych danych w raportach okresowych wynika z ewidencji księgowej Spółki oraz dodatkowych informacji przekazywanych przez komórki organizacyjne Emitenta. Spółki Grupy Kapitałowej przekazują wymagane dane w formie pakietów konsolidacyjnych w celu sporządzenia skonsolidowanego sprawozdania finansowego. Zakres ujawnianych danych wynika z obowiązków informacyjnych określonych przez MSR/MSSF. Na bieżąco prowadzony jest monitoring zmian MSR/MSSF w celu określenia potrzeby aktualizacji zakresu raportowania.

Roczne i półroczne sprawozdania finansowe jednostkowe i skonsolidowane podlegają odpowiednio niezależnemu badaniu lub przeglądowi przez biegłego rewidenta. Wyniki badania i przeglądu są upubliczniane. Roczne sprawozdania są zatwierdzane przez walne Zgromadzenie.

W Spółce nie funkcjonuje Komitet Audytowy Rady Nadzorczej.

4. Akcjonariusze NETMEDIA S.A. posiadający znaczne pakiety akcji

Akcje Spółki notowane są na Giełdzie Papierów Wartościowych w Warszawie S.A. Na dzień publikacji niniejszego sprawozdania kapitał zakładowy wynosi 1.215.000 złotych i podzielony jest na 12.150.000 akcji o wartości nominalnej 0,10 zł każda.

Z zawiadomień otrzymanych w trybie art. 69 Ustawy z dnia 29 lipca 2005 r. o ofercie publicznej (...) wynika, że następujący akcjonariusze posiadają co najmniej 5% ogólnej liczby głosów na walnych zgromadzeniach spółki:

Nazwa podmiotu	liczba akcji na dzień przekazania raportu	udział w liczbie głosów na WZ na dzień przekazania raportu
Andrzej Wierzbą – prezes Zarządu	4 600 000	37,86%
Michał Pszczoła – wiceprezes Zarządu	1 450 000	11,93%
KBC TFI S.A.	1 008 260	8,30%
Quercus TFI S.A.	839 695	6,91%
TFI Allianz Polska S.A.	646 065	5,32%
Pozostali	3 605 980	29,68%
Razem	12 150 000	100%

Udział % w kapitale zakładowym Spółki ww. akcjonariuszy jest zgodny z udziałami % w liczbie głosów na Walnym Zgromadzeniu.

W 2010 roku nastąpiła jedna zmiana w stanie posiadania akcji Emitenta przez osoby zarządzające i nadzorujące. Udział wiceprezesa Zarządu Michała Pszczoły w kapitale zakładowym i w ogólnej liczbie głosów zmniejszył się z 2 000 000 do 1 450 000, czyli o 4,53 punkty procentowe. Zawiadomienie o zmianie stanu posiadania akcji Netmedia S.A. przez Michała Pszczołę zostało przekazane raportem bieżącym nr 24/2010 dnia 21 grudnia 2010 roku.

5. Akcjonariusze posiadający specjalne uprawnienia kontrolne wraz z opisem tych uprawnień

Akcje wyemitowane przez Emitenta są akcjami zwykłymi na okaziciela. Nie istnieją papiery wartościowe, które dają specjalne uprawnienia kontrolne.

6. Ograniczenia dotyczące wykonywania prawa głosu

Nie istnieją ograniczenia dotyczące wykonywania prawa głosu z akcji NETMEDIA S.A.

7. Ograniczenia dotyczące przenoszenia praw własności papierów wartościowych emitenta

Nie istnieją ograniczenia dotyczące przenoszenia prawa własności papierów wartościowych

8. Opis uprawnień do podjęcia decyzji o emisji lub wykupie akcji

Uprawnienia osób zarządzających określają przepisy Kodeksu spółek handlowych oraz Statutu Spółki. Osoby zarządzające w spółce NETMEDIA S.A. nie posiadają szczególnych uprawnień do podjęcia decyzji o emisji bądź wykupie akcji.

9. Zasady zmiany statutu lub umowy spółki emitenta

Statut nie określa warunków, którym podlegają zmiany kapitału zakładowego w sposób bardziej rygorystyczny niż przepisy Kodeksu Spółek Handlowych.

Statut Emitenta nie zawiera postanowień, które mogłyby spowodować opóźnienie, odroczenie lub uniemożliwienie zmiany kontroli nad Emitentem.

Statut nie zawiera postanowień regulujących progową wielkość posiadanych akcji, po przekroczeniu której konieczne jest podanie stanu posiadania akcji przez akcjonariusza.

Zmiana Statutu Spółki następuje na zasadach opisanych w przepisach Kodeksu spółek handlowych. W 2010 roku zostały wprowadzone następujące zmiany w Statucie:

- Wprowadzone przez zwyczajne walne zgromadzenie z 28 czerwca 2010 roku:

Dodaje się § 8a:

1. Spółka prowadzi własną stronę internetową i będzie na niej zamieszczać przewidziane przepisami prawa lub niniejszym Statutem ogłoszenia, informacje lub formularze.
2. Walne Zgromadzenie zwołuje się poprzez ogłoszenie dokonywane na stronie internetowej spółki www.netmedia.com.pl w zakładce: „Relacje inwestorskie” lub na jej stronie głównej oraz w sposób przewidziany dla przekazywania informacji bieżących zgodnie z przepisami o ofercie publicznej i warunkach wprowadzania instrumentów finansowych do zorganizowanego systemu obrotu oraz o spółkach publicznych.

Wykreśla się § 40:

Ogłoszenia Spółki będą zamieszczane w Monitorze Sądowym i Gospodarczym.

- Wprowadzone przez nadzwyczajne walne zgromadzenie z 1 września 2010 roku:

- a) § 8a ust. 2 w dotychczasowym brzmieniu:

2. *Walne Zgromadzenie zwołuje się poprzez ogłoszenie dokonywane na stronie internetowej spółki www.netmedia.com.pl w zakładce: „Relacje inwestorskie” lub na jej stronie głównej oraz w sposób przewidziany dla przekazywania informacji bieżących zgodnie z przepisami o ofercie publicznej i warunkach wprowadzania instrumentów finansowych do zorganizowanego systemu obrotu oraz o spółkach publicznych.*

otrzymuje brzmienie:

2. Walne Zgromadzenie zwołuje się poprzez ogłoszenie dokonywane na stronie internetowej spółki w zakładce: „Relacje inwestorskie” lub na jej stronie głównej oraz w sposób przewidziany dla przekazywania informacji bieżących zgodnie z przepisami o ofercie publicznej i warunkach wprowadzania instrumentów finansowych do zorganizowanego systemu obrotu oraz o spółkach publicznych.

b) § 9 ust. 1 w dotychczasowym brzmieniu:

1. *Przedmiotem działalności Spółki jest:*
 - 1) *wydawanie gazet (PKD 22.12.Z);*
 - 2) *wydawanie czasopism i wydawnictw periodycznych (PKD 22.13.Z);*
 - 3) *pozostała działalność wydawnicza (PKD 22.15.Z);*
 - 4) *działalność usługowa związana z poligrafią pozostała (PKD 25.25.Z);*
 - 5) *produkcja komputerów i innych urządzeń do przetwarzania informacji (PKD 30.02.Z);*
 - 6) *działalność agentów specjalizujących się w sprzedaży określonego towaru lub określonej grupy towarów gdzie indziej nie sklasyfikowana (51.18.Z);*
 - 7) *działalność agentów zajmujących się sprzedażą towarów różnego rodzaju (PKD 51.19.Z);*
 - 8) *sprzedaż hurtowa elektrycznych artykułów gospodarstwa domowego i artykułów radiowo – telewizyjnych (PKD 51.43.Z);*
 - 9) *sprzedaż hurtowa pozostałych artykułów użytku domowego i osobistego (PKD 51.47.Z);*
 - 10) *sprzedaż hurtowa materiałów budowlanych i wyposażenia sanitarnego (PKD 51.53.B);*
 - 11) *sprzedaż detaliczna mebli, sprzętu oświetleniowego i artykułów użytku domowego, gdzie indziej nie sklasyfikowana (PKD 52.44.Z);*
 - 12) *sprzedaż detaliczna elektrycznego sprzętu gospodarstwa domowego oraz artykułów radiowo – telewizyjnych (PKD 52.45.Z);*
 - 13) *sprzedaż detaliczna mebli, wyposażenia biurowego, komputerów oraz sprzętu telekomunikacyjnego (PKD 52.48.Z);*
 - 14) *sprzedaż detaliczna prowadzona przez domy sprzedaży wysyłkowej (PKD 52.61.Z);*
 - 15) *pozostała sprzedaż detaliczna poza siecią sklepową (PKD 52.63.Z);*
 - 16) *działalność biur podróży (PKD 63.30.A);*
 - 17) *działalność agencji podróży (PKD 63.30.B);*
 - 18) *działalność biur turystycznych (PKD 63.30.C);*
 - 19) *pozostała działalność turystyczna (PKD 63.30.D);*
 - 20) *działalność pomocnicza finansowa, gdzie indziej nie sklasyfikowana (PKD 67.13.Z);*
 - 21) *doradztwo w zakresie sprzętu komputerowego (PKD 72.10.Z);*
 - 22) *działalność w zakresie oprogramowania (PKD 72.20.Z);*
 - 23) *przetwarzanie danych (PKD 72.30.Z);*
 - 24) *działalność związana z bazami danych (PKD 72.40.Z);*
 - 25) *konserwacja i naprawa maszyn biurowych, księgujących i sprzętu komputerowego (PKD 72.50.Z);*
 - 26) *pozostała działalność związana z informatyką (PKD 72.60.Z);*
 - 27) *prace badawczo – rozwojowe w dziedzinie nauk matematyczno – fizycznych i astronomii (PKD 73.10.A);*
 - 28) *prace badawczo – rozwojowe w dziedzinie nauk technicznych (PKD 73.10.G);*
 - 29) *badanie rynku i opinii publicznej (PKD 74.13.Z);*
 - 30) *doradztwo w zakresie prowadzenia działalności gospodarczej i zarządzania (PKD 74.14.A);*
 - 31) *zarządzanie i kierowanie w zakresie prowadzenia działalności gospodarczej (PKD 74.14.B);*
 - 32) *reklama (PKD 74.40.Z);*
 - 33) *działalność związana z organizacją targów i wystaw (PKD 74.84.A);*
 - 34) *działalność związana z poprawą kondycji fizycznej (PKD 93.04.Z).*

otrzymuje brzmienie:

1. *Przedmiotem działalności Spółki jest działalność gospodarcza w Polsce i za granicą, w następującym zakresie:*
 - 1) *wydawanie gazet (PKD 58.13.Z);*
 - 2) *wydawanie czasopism i pozostałych periodyków (PKD 58.14.Z);*
 - 3) *pozostała działalność wydawnicza (PKD 58.19.Z);*
 - 4) *pozostała działalność usługowa w zakresie technologii informatycznych i komputerowych (PKD 62.09.Z);*
 - 5) *działalność agentów specjalizujących się w sprzedaży pozostałych określonych towarów (PKD 46.18.Z);*
 - 6) *działalność agentów zajmujących się sprzedażą towarów różnego rodzaju (PKD 46.19.Z);*
 - 7) *sprzedaż detaliczna mebli, sprzętu oświetleniowego i pozostałych artykułów użytku domowego prowadzona w wyspecjalizowanych sklepach (PKD 47.59.Z);*
 - 8) *sprzedaż detaliczna komputerów, urządzeń peryferyjnych i oprogramowania prowadzona w wyspecjalizowanych sklepach (PKD 47.41.Z);*
 - 9) *sprzedaż detaliczna prowadzona przez domy sprzedaży wysyłkowej lub Internet (PKD 47.91.Z);*
 - 10) *pozostała sprzedaż detaliczna prowadzona poza siecią sklepową, straganami i targowiskami (PKD 47.99.Z);*

- 11) działalność organizatorów turystyki (PKD 79.12.Z);
- 12) działalność pośredników turystycznych (PKD 79.11.B);
- 13) działalność agentów turystycznych (PKD 79.11.A);
- 14) działalność pilotów wycieczek i przewodników turystycznych (PKD 79.90.A);
- 15) działalność w zakresie informacji turystycznej (PKD 79.90.B);
- 16) pozostała działalność usługowa w zakresie rezerwacji, gdzie indziej niesklasyfikowana (PKD 79.90.C);
- 17) pozostała działalność wspomagająca usługi finansowe, z wyłączeniem ubezpieczeń i funduszy emerytalnych (PKD 66.19.Z);
- 18) działalność związana z doradztwem w zakresie informatyki (PKD 62.02.Z);
- 19) działalność związana z oprogramowaniem (PKD 62.01.Z);
- 20) przetwarzanie danych, zarządzanie stronami internetowymi (hosting) i podobna działalność (PKD 63.11.Z);
- 21) działalność wydawnicza w zakresie pozostałego oprogramowania (PKD 58.29.Z);
- 22) działalność portali internetowych (PKD 63.12.Z);
- 23) badania naukowe i prace rozwojowe w dziedzinie pozostałych nauk przyrodniczych i technicznych (PKD 72.19.Z);
- 24) badanie rynku i opinii publicznej (PKD 73.20.Z);
- 25) pozostałe doradztwo w zakresie prowadzenia działalności gospodarczej i zarządzania (PKD 70.22.Z);
- 26) pośrednictwo w sprzedaży czasu i miejsca na cele reklamowe w mediach elektronicznych (Internet) (PKD 73.12.C);
- 27) działalność związana z organizacją targów, wystaw i kongresów (PKD 82.30.Z);
- 28) działalność usługowa związana z poprawą kondycji fizycznej (PKD 96.04.Z).

c) § 10 ust. 3 w dotychczasowym brzmieniu:

3. Spółka może emitować papiery dłużne, w tym obligacje zamienne na akcje oraz obligacje z prawem pierwszeństwa.

otrzymuje brzmienie:

3. Spółka może wydawać akcje imienne oraz akcje na okaziciela. Akcje mogą być wydawane w odcinkach zbiorowych.

a ponadto dodaje się ust. 4-8 w brzmieniu:

4. Akcje są emitowane w seriach oznaczonych kolejnymi literami alfabetu.

5. Na wniosek akcjonariusza Spółki, Zarząd Spółki zamieni akcje imienne akcjonariusza na akcje na okaziciela lub odwrotnie, za wyjątkiem akcji na okaziciela dopuszczonych do obrotu na rynku regulowanym, które nie mogą być zamieniane na akcje imienne. Wszelkie koszty związane z zamianą akcji ponosi akcjonariusz.

6. Akcje mogą być obejmowane w zamian za wkłady pieniężne albo niepieniężne albo za wkłady pieniężne i niepieniężne.

7. Każda akcja daje prawo do jednego głosu na Walnym Zgromadzeniu.

8. Spółka może emitować papiery dłużne, w tym obligacje zamienne na akcje oraz obligacje z prawem pierwszeństwa.

d) § 11 w dotychczasowym brzmieniu:

1. Spółka może wydawać akcje imienne i akcje na okaziciela, z zastrzeżeniem bezwzględnie obowiązujących przepisów prawa.

2. Akcje Spółki mogą być umorzone za zgodą akcjonariusza, którego akcji umorzenie dotyczy, w drodze ich nabycia przez Spółkę (umorzenie dobrowolne).

3. Umorzenie akcji następuje poprzez obniżenie kapitału zakładowego Spółki.

4. Uchwała Walnego Zgromadzenia o umorzeniu akcji określa sposób i warunki umorzenia akcji, a w szczególności wysokość, termin i sposób wypłaty wynagrodzenia przysługującego akcjonariuszowi z tytułu umorzenia jego akcji, podstawę prawną umorzenia, a także sposób obniżenia kapitału zakładowego.

5. Gdy wypłata wynagrodzenia za dobrowolnie umarzone akcje finansowana jest z kwoty, która zgodnie z art. 348 § 1 k.s.h. może zostać przeznaczona do podziału, zastosowanie znajdują ust. 6 – 7.

6. Walne zgromadzenie podejmuje uchwałę, w której: (a) wyraża zgodę na nabycie przez zarząd akcji własnych w celu umorzenia; (b) przeznacza, w granicach określonych przez art. 348 § 1 k.s.h., określoną część zysku spółki na finansowanie nabycia akcji własnych w celu umorzenia; (c) określa maksymalną liczbę i cenę akcji własnych spółki, które mają zostać nabyte w celu umorzenia; (d) określa maksymalny okres, w ramach którego Zarząd upoważniony jest do nabywania akcji własnych w celu umorzenia.

7. Po nabyciu akcji własnych w celu umorzenia Zarząd niezwłocznie zwołuje Walne Zgromadzenie w celu powzięcia przez nie uchwały o umorzeniu akcji oraz obniżeniu kapitału zakładowego.

8. Przyznanie prawa głosu zastawnikowi i użytkownikowi akcji wymaga zgody Rady Nadzorczej. W przypadku uzyskania przez Spółkę statusu spółki publicznej, prawo głosu z akcji, na których ustanowiono zastaw lub użytkowanie, zapisanych na rachunkach papierów wartościowych w domu maklerskim lub w banku prowadzącym rachunki papierów wartościowych, przysługuje akcjonariuszowi.

otrzymuje brzmienie:

1. Akcje Spółki mogą być umorzone za zgodą akcjonariusza, którego akcji umorzenie dotyczy, w drodze ich nabycia przez Spółkę (umorzenie dobrowolne).
2. Umorzenie akcji następuje poprzez obniżenie kapitału zakładowego Spółki.
3. Uchwała Walnego Zgromadzenia o umorzeniu akcji określa sposób i warunki umorzenia akcji, a w szczególności wysokość, termin i sposób wypłaty wynagrodzenia przysługującego akcjonariuszowi z tytułu umorzenia jego akcji, podstawę prawną umorzenia, a także sposób obniżenia kapitału zakładowego.
4. Gdy wypłata wynagrodzenia za dobrowolnie umarżane akcje finansowana jest z kwoty, która zgodnie z art. 348 § 1 k.s.h. może zostać przeznaczona do podziału, zastosowanie znajdują ust. 5 - 6.
5. Walne zgromadzenie podejmuje uchwałę, w której: (a) wyraża zgodę na nabycie przez zarząd akcji własnych w celu umorzenia; (b) przewiduje, w granicach określonych przez art. 348 § 1 k.s.h., określoną część zysku spółki na finansowanie nabycia akcji własnych w celu umorzenia; (c) określa maksymalną liczbę i cenę akcji własnych spółki, które mają zostać nabyte w celu umorzenia; (d) określa maksymalny okres, w ramach którego Zarząd upoważniony jest do nabywania akcji własnych w celu umorzenia.
6. Po nabyciu akcji własnych w celu umorzenia Zarząd niezwłocznie zwołuje Walne Zgromadzenie w celu powzięcia przez nie uchwały o umorzeniu akcji oraz obniżeniu kapitału zakładowego.
7. Prawo głosu z akcji, na których ustanowiono zastaw lub użytkowanie, zapisanych na rachunkach papierów wartościowych prowadzonych przez podmiot uprawniony zgodnie z przepisami o obrocie instrumentami finansowymi, przysługuje akcjonariuszowi.

e) § 13 w dotychczasowym brzmieniu:

1. Zarząd składa się z 2 (dwóch) do 5 (pięciu) członków powoływanych i odwoływanych przez Radę Nadzorczą. Liczbę członków Zarządu ustala Rada Nadzorczą.
2. Kadencja członka Zarządu trwa 3 (trzy) lata. Członkowie Zarządu powoływani są na okres wspólnej kadencji.

otrzymuje brzmienie:

1. Zarząd składa się z 2 (dwóch) do 5 (pięciu) członków powoływanych i odwoływanych przez Radę Nadzorczą, w tym Prezesa i Wiceprezesa. Liczbę członków Zarządu ustala Rada Nadzorczą.
2. Kadencja członka Zarządu trwa 3 (trzy) lata. Członkowie Zarządu powoływani są na okres wspólnej kadencji.
3. Mandat członka Zarządu wygasa z dniem odbycia Walnego Zgromadzenia zatwierdzającego sprawozdanie finansowe za ostatni pełen rok obrotowy pełnienia funkcji członka Zarządu.
4. Członek Zarządu może być w każdym czasie odwołany przez Radę Nadzorczą. Nie pozbawia go to roszczeń ze stosunku pracy lub innego stosunku prawnego dotyczącego pełnienia funkcji członka Zarządu.
5. Zawieszanie w czynnościach poszczególnych lub wszystkich członków Zarządu może nastąpić z ważnych powodów na mocy uchwały Rady Nadzorczej.

f) § 16 w dotychczasowym brzmieniu:

Członek Zarządu Spółki nie może bez zezwolenia Rady Nadzorczej zajmować się interesami konkurencyjnymi lub być członkiem organów w konkurencyjnych podmiotach gospodarczych.

otrzymuje brzmienie:

Członek zarządu nie może bez zgody Rady Nadzorczej zajmować się interesami konkurencyjnymi ani też uczestniczyć w spółce konkurencyjnej jako wspólnik spółki cywilnej, spółki osobowej lub jako członek organu spółki kapitałowej bądź uczestniczyć w innej konkurencyjnej osobie prawnej jako członek organu. Zakaz ten obejmuje także udział w konkurencyjnej spółce kapitałowej, w przypadku posiadania w niej przez członka zarządu co najmniej 10% udziałów albo akcji bądź prawa do powołania co najmniej jednego członka zarządu.

g) § 17 w dotychczasowym brzmieniu:

Umowy z członkami Zarządu zawiera w imieniu Spółki Przewodniczący Rady Nadzorczej lub inny przedstawiciel Rady Nadzorczej, na podstawie upoważnienia udzielonego w drodze uchwały. W tym samym trybie dokonuje się wszelkich czynności związanych ze stosunkiem pracy członka Zarządu.

otrzymuje brzmienie:

W umowie między spółką a członkiem Zarządu, jak również w sporze z nim, Spółkę reprezentuje Rada Nadzorczą, przy czym Rada Nadzorczą w drodze uchwały może upoważnić Przewodniczącą Rady Nadzorczej lub Członka Rady Nadzorczej do dokonywania tych czynności w imieniu Rady Nadzorczej. W tym samym trybie dokonuje się wszelkich czynności związanych ze stosunkiem pracy członka Zarządu.

h) § 19 w dotychczasowym brzmieniu:

Szczegółowy zakres kompetencji i tryb działania Zarządu Spółki, w tym zakres spraw wymagających uchwały Zarządu, określa Regulamin Zarządu Spółki uchwalony przez Zarząd i zatwierdzony przez Radę Nadzorczą.

otrzymuje brzmienie:

Szczegółowy zakres kompetencji i tryb działania Zarządu Spółki, w tym zakres spraw wymagających uchwały Zarządu, określa Regulamin Zarządu Spółki uchwalony przez Zarząd i zatwierdzony przez Radę Nadzorczą w drodze stosownej uchwały.

i) § 20 ust. 2 w dotychczasowym brzmieniu:

2. Kadencja członka Rady Nadzorczej wynosi 5 (pięć) lat, za wyjątkiem pierwszej Rady Nadzorczej, powołanej przy przekształceniu Spółki w spółkę akcyjną, której członkowie są powołani na okres jednego roku.

otrzymuje brzmienie:

2. Kadencja członka Rady Nadzorczej wynosi 5 (pięć) lat.

j) § 22 w dotychczasowym brzmieniu:

1. Przewodniczący Rady Nadzorczej zwołuje posiedzenie Rady Nadzorczej z własnej inicjatywy, na pisemny wniosek Zarządu Spółki lub członka Rady Nadzorczej.

2. Zwołanie posiedzenia winno nastąpić nie później niż w terminie 14 (czternastu) dni od daty złożenia wniosku lub żądania, o którym mowa w ust. 1. Jeżeli posiedzenie Rady Nadzorczej nie zostanie zwołane w powyższym terminie, wnioskodawca może je zwołać samodzielnie, podając datę, miejsce i proponowany porządek obrad.

3. Zaproszenie na posiedzenie Rady Nadzorczej, zawierające datę, miejsce i proponowany porządek obrad powinno zostać wysłane listami poleconymi co najmniej na 14 (czternaście) dni przed dniem posiedzenia Rady Nadzorczej. Uchwały w przedmiocie nie objętym porządkiem obrad nie można podjąć, chyba że na posiedzeniu obecni są wszyscy członkowie Rady i nikt z obecnych nie zgłosi w tej sprawie sprzeciwu.

4. Posiedzenie Rady Nadzorczej może się odbyć bez formalnego zwołania, jeśli wszyscy jej członkowie wyrażą na to zgodę najpóźniej w dniu posiedzenia i potwierdzą to pismem lub złożą podpisy na liście obecności.

5. W posiedzeniach Rady Nadzorczej mogą uczestniczyć członkowie Zarządu z głosem doradczym.

otrzymuje brzmienie:

1. Przewodniczący Rady Nadzorczej zwołuje posiedzenie Rady Nadzorczej z własnej inicjatywy, na pisemny wniosek Zarządu Spółki lub członka Rady Nadzorczej.

2. Zwołanie posiedzenia winno nastąpić nie później niż w terminie 14 (czternastu) dni od daty złożenia wniosku lub żądania, o którym mowa w ust. 1. Jeżeli posiedzenie Rady Nadzorczej nie zostanie zwołane w powyższym terminie, wnioskodawca może je zwołać samodzielnie, podając datę, miejsce i proponowany porządek obrad.

3. Zawiadomienie o posiedzeniu Rady Nadzorczej powinno zawierać datę, miejsce i proponowany porządek obrad.

4. Zawiadomienie powinno być wysłane na co najmniej 3 (trzy) dni przed dniem posiedzenia Rady Nadzorczej.

5. Zawiadomienie powinno być wysłane listem poleconym, chyba że Członek Rady Nadzorczej wyraził na piśmie zgodę na doręczenie zawiadomień tele faksem, pocztą elektroniczną, pocztą kurierską lub w inny sposób. Zawiadomienie wysyła się na adresy uprzednio pisemnie wskazane przez członków Rady Nadzorczej.

6. Za wyjątkiem zawiadomienia wysyłanego listem poleconym, członek Rady Nadzorczej winien przed rozpoczęciem posiedzenia Rady Nadzorczej pisemnie potwierdzić otrzymanie zaproszenia.

7. Uchwały w przedmiocie nie objętym porządkiem obrad nie można podjąć, chyba że na posiedzeniu obecni są wszyscy członkowie Rady i nikt z obecnych nie zgłosi w tej sprawie sprzeciwu.

8. Posiedzenie Rady Nadzorczej może się odbyć bez formalnego zwołania, jeśli wszyscy jej członkowie wyrażą na to zgodę najpóźniej w dniu posiedzenia i potwierdzą to pismem lub złożą podpisy na liście obecności.

9. W posiedzeniach Rady Nadzorczej mogą uczestniczyć członkowie Zarządu po uprzednim zaproszeniu przez Radę Nadzorczą.

k) § 24 w dotychczasowym brzmieniu:

1. Członkowie Rady wykonują swoje prawa i obowiązki osobiście.

2. Członek Rady Nadzorczej może brać udział w podejmowaniu uchwał Rady, oddając swój głos na piśmie za pośrednictwem innego członka Rady. Oddanie głosu na piśmie nie może dotyczyć spraw wprowadzonych do porządku obrad na posiedzeniu Rady Nadzorczej.

3. Rada może podejmować uchwały w trybie pisemnym lub przy wykorzystaniu środków bezpośredniego porozumiewania się na odległość, w tym przy użyciu telekonferencji. Uchwała jest ważna, gdy wszyscy członkowie Rady zostali powiadomieni o treści projektu uchwały.

4. Podejmowanie uchwał w trybie określonym w ust. 3 i 4 nie dotyczy wyboru Przewodniczącego i

Wiceprzewodniczącego Rady Nadzorczej, powołania członka Zarządu oraz odwołania i zawieszania w czynnościach wyżej wymienionych osób.

otrzymuje brzmienie:

1. Członkowie Rady wykonują swoje prawa i obowiązki osobiście.
2. Rada Nadzorcza wykonuje swoje obowiązki kolegalnie, może jednak delegować swoich członków do samodzielnego pełnienia określonych czynności nadzorczych.
3. Członek Rady Nadzorczej może brać udział w podejmowaniu uchwał Rady, oddając swój głos na piśmie za pośrednictwem innego członka Rady. Oddanie głosu na piśmie za pośrednictwem innego członka Rady nie może dotyczyć spraw wprowadzonych do porządku obrad na posiedzeniu Rady Nadzorczej.
4. Rada może podejmować uchwały w trybie pisemnym lub przy wykorzystaniu środków bezpośredniego porozumiewania się na odległość, w tym przy użyciu telekonferencji. Uchwała jest ważna, gdy wszyscy członkowie Rady zostali powiadomieni o treści projektu uchwały.
5. Podejmowanie uchwał w trybie określonym w ust. 3 i 4 nie dotyczy wyboru Przewodniczącego i Wiceprzewodniczącego Rady Nadzorczej, powołania członka Zarządu oraz odwołania i zawieszania w czynnościach wyżej wymienionych osób lub innych spraw, w których podejmowanie uchwał w tym trybie jest wyłączone na podstawie bezwzględnie obowiązujących przepisów prawa.

l) § 25 w dotychczasowym brzmieniu:

1. Rada Nadzorcza sprawuje stały nadzór nad działalnością Spółki we wszystkich dziedzinach jej działalności.
2. Oprócz spraw zastrzeżonych przepisami Kodeksu spółek handlowych do kompetencji Rady Nadzorczej należy:
 - a) powoływanie i odwoływanie członków Zarządu, w tym Prezesa Zarządu;
 - b) ustalanie liczby członków Zarządu;
 - c) ustalanie zasad wynagradzania członków Zarządu oraz zasad ich zatrudniania;
 - d) zatwierdzanie Regulaminu Zarządu;
 - e) ocena sprawozdań finansowych Spółki, sprawozdania Zarządu z działalności Spółki, ocena sytuacji Spółki oraz wniosków Zarządu co do podziału zysków i pokrycia strat, a także składanie Walnemu Zgromadzeniu dorocznych sprawozdań z wyników tych badań;
 - f) składanie Walnemu Zgromadzeniu wniosków w sprawie udzielenia absolutorium członkom Zarządu Spółki;
 - g) dokonywanie wyboru biegłego rewidenta przeprowadzającego badanie sprawozdania finansowego;
 - h) wyrażanie zgody na wypłatę zaliczki na poczet przewidywanej dywidendy na koniec roku obrotowego;
 - i) nabycie, zbycie lub obciążenie nieruchomości, użytkowania wieczystego, zbywalnego spółdzielczego prawa, lub udziału w tych prawach.

otrzymuje brzmienie:

1. Rada Nadzorcza sprawuje stały nadzór nad działalnością Spółki we wszystkich dziedzinach jej działalności.
2. Oprócz spraw zastrzeżonych przepisami Kodeksu spółek handlowych do kompetencji Rady Nadzorczej należy:
 - a) powoływanie i odwoływanie członków Zarządu;
 - b) ustalanie liczby członków Zarządu;
 - c) ustalanie zasad wynagradzania członków Zarządu oraz zasad ich zatrudniania;
 - d) zatwierdzanie Regulaminu Zarządu;
 - e) ocena sprawozdań finansowych Spółki, sprawozdania Zarządu z działalności Spółki, ocena sytuacji Spółki oraz wniosków Zarządu co do podziału zysków i pokrycia strat, a także składanie Walnemu Zgromadzeniu dorocznych sprawozdań z wyników tych badań;
 - f) składanie Walnemu Zgromadzeniu wniosków w sprawie udzielenia absolutorium członkom Zarządu Spółki;
 - g) dokonywanie wyboru biegłego rewidenta przeprowadzającego badanie sprawozdania finansowego;
 - h) wyrażanie zgody na wypłatę zaliczki na poczet przewidywanej dywidendy na koniec roku obrotowego;
3. Nie wymaga uchwały Rady Nadzorczej nabycie, zbycie lub obciążenie nieruchomości, użytkowania wieczystego, zbywalnego spółdzielczego prawa, lub udziału w tych prawach.

m) § 29 w dotychczasowym brzmieniu:

1. Walne Zgromadzenie zwołuje Zarząd.
2. Walne Zgromadzenie może być zwyczajne lub nadzwyczajne.

otrzymuje brzmienie:

1. Walne Zgromadzenie zwołuje Zarząd.
2. Walne Zgromadzenie zwołuje się poprzez ogłoszenie dokonywane na stronie internetowej spółki w zakładce: „Relacje inwestorskie” lub na jej stronie głównej oraz w sposób przewidziany dla przekazywania

informacji bieżących zgodnie z przepisami o ofercie publicznej i warunkach wprowadzania instrumentów finansowych do zorganizowanego systemu obrotu oraz o spółkach publicznych.

3. Walne Zgromadzenie odbywa się w miejscowości będącej siedzibą Spółki.
4. Walne Zgromadzenie może być zwyczajne lub nadzwyczajne.

n) § 30 w dotychczasowym brzmieniu:

1. Zwyczajne Walne Zgromadzenie powinno się odbyć w terminie 6 (sześciu) miesięcy po upływie każdego roku obrotowego. Jeżeli Zarząd nie zwoła Zwyczajnego Walnego Zgromadzenia w powyższym terminie, Zwyczajne Walne Zgromadzenie może zostać zwołane przez Radę Nadzorczą.
2. Rada Nadzorcza ma prawo zwołać Nadzwyczajne Walne Zgromadzenie, jeżeli uzna to za stosowne, a Zarząd w terminie 14 (czternastu) dni od złożenia stosownego żądania przez Radę Nadzorczą nie zwołał Nadzwyczajnego Walnego Zgromadzenia.
3. Porządek obrad ustala podmiot zwołujący Walne Zgromadzenie.
4. Akcjonariusze lub akcjonariusz przedstawiający przynajmniej jedną dziesiątą część kapitału zakładowego mogą żądać zwołania Nadzwyczajnego Walnego Zgromadzenia, jak również umieszczenia poszczególnych spraw w porządku obrad najbliższego Walnego Zgromadzenia. Żądanie takie powinno zostać złożone pisemnie na ręce Zarządu. Żądanie takie powinno być uzasadnione.
5. Odwołanie Walnego Zgromadzenia, w którego porządku obrad umieszczono określone sprawy na wniosek uprawnionych podmiotów lub które zostało zwołane na podstawie art. 400 k.s.h. wymaga zgody akcjonariusza, który zgłosił takie żądanie.
6. Zdjęcie z porządku obrad bądź zaniechanie rozpatrywania sprawy umieszczonej w porządku obrad na wniosek akcjonariuszy, wymaga podjęcia uchwały Walnego Zgromadzenia, po uprzednio wyrażonej zgodzie przez wszystkich obecnych akcjonariuszy, którzy zgłosili taki wniosek, popartej 75% głosów Walnego Zgromadzenia.

otrzymuje brzmienie:

1. Zwyczajne Walne Zgromadzenie powinno się odbyć w terminie 6 (sześciu) miesięcy po upływie każdego roku obrotowego. Jeżeli Zarząd nie zwoła Zwyczajnego Walnego Zgromadzenia w powyższym terminie, Zwyczajne Walne Zgromadzenie może zostać zwołane przez Radę Nadzorczą.
2. Rada Nadzorcza ma prawo zwołać Nadzwyczajne Walne Zgromadzenie, jeżeli uzna to za stosowne, a Zarząd w terminie 14 (czternastu) dni od złożenia stosownego żądania przez Radę Nadzorczą nie zwołał Nadzwyczajnego Walnego Zgromadzenia.
3. Porządek obrad ustala podmiot zwołujący Walne Zgromadzenie.
4. Akcjonariusze lub akcjonariusz przedstawiający przynajmniej jedną dwudziestą część kapitału zakładowego mogą żądać zwołania Nadzwyczajnego Walnego Zgromadzenia, żądanie takie należy złożyć Zarządowi na piśmie lub w postaci elektronicznej.
5. Akcjonariusz lub akcjonariusze reprezentujący co najmniej jedną dwudziestą kapitału zakładowego mogą żądać umieszczenia określonych spraw w porządku obrad najbliższego Walnego Zgromadzenia. Żądanie takie powinno zostać zgłoszone Zarządowi nie później niż na 21 dni przed wyznaczonym terminem Zgromadzenia. Żądanie powinno zawierać uzasadnienie lub projekt uchwały dotyczącej proponowanego porządku obrad. Żądanie może zostać złożone w postaci elektronicznej. Nie później niż na 18 dni przed wyznaczonym terminem Walnego Zgromadzenia, Zarząd zobowiązany jest ogłosić zmiany w porządku obrad zgłoszone przez akcjonariuszy.
6. Odwołanie Walnego Zgromadzenia, w którego porządku obrad umieszczono określone sprawy na wniosek uprawnionych podmiotów lub które zostało zwołane na podstawie art. 400 k.s.h. wymaga zgody akcjonariusza, który zgłosił takie żądanie.
7. Zdjęcie z porządku obrad bądź zaniechanie rozpatrywania sprawy umieszczonej w porządku obrad na wniosek akcjonariuszy, wymaga podjęcia uchwały Walnego Zgromadzenia podjętej większością 3/4 (trzech czwartych) głosów za zgodą wszystkich obecnych akcjonariuszy, na których wniosek sprawa została umieszczona w porządku obrad.

o) § 31 w dotychczasowym brzmieniu:

Akcjonariusz może uczestniczyć w Walnym Zgromadzeniu oraz wykonywać prawo głosu osobiście lub przez pełnomocnika.

otrzymuje brzmienie:

1. Akcjonariusz może uczestniczyć w Walnym Zgromadzeniu oraz wykonywać prawo głosu osobiście lub przez pełnomocnika.
2. Pełnomocnictwo powinno być udzielone na piśmie lub w postaci elektronicznej.
3. Pełnomocnikiem na Walnym Zgromadzeniu nie może być członek Zarządu ani pracownik Spółki.
4. Każdy z akcjonariuszy może podczas walnego zgromadzenia zgłaszać projekt uchwał dotyczących spraw wprowadzonych do porządku obrad.

p) § 33 w dotychczasowym brzmieniu:

Uchwały Walnego Zgromadzenia zapadają bezwzględną większością głosów, jeżeli przepisy Kodeksu spółek handlowych lub Statutu nie przewidują warunków surowszych.

otrzymuje brzmienie:

1. Jeżeli przepisy kodeksu spółek handlowych nie stanowią inaczej Walne Zgromadzenie jest ważne bez względu na ilość reprezentowanych na nim akcji.
2. Uchwały Walnego Zgromadzenia zapadają bezwzględną większością głosów, jeżeli przepisy Kodeksu spółek handlowych lub niniejszego Statutu nie przewidują warunków surowszych.
3. Zgromadzenie może podjąć uchwały, mimo braku formalnego zwołania Walnego Zgromadzenia, jeżeli cały kapitał zakładowy jest reprezentowany, a nikt z obecnych nie zgłosił sprzeciwu dotyczącego odbycia Walnego Zgromadzenia lub wniesienia poszczególnych spraw do porządku obrad.
4. Walne Zgromadzenie otwiera Przewodniczący Rady Nadzorczej albo jego zastępca, po czym spośród osób uprawnionych do uczestnictwa w Walnym Zgromadzeniu wybiera się Przewodniczącego Zgromadzenia. W przypadku braku obecności na Walnym Zgromadzeniu Przewodniczącego Rady Nadzorczej lub jego zastępcy, Walne Zgromadzenie otwiera Prezes Zarządu lub Wiceprezes Zarządu.

q) § 35 w dotychczasowym brzmieniu:

Uchwały Walnego Zgromadzenia poza sprawami wymienionymi w Kodeksie spółek handlowych wymagają następujące sprawy:

- a) powoływanie i odwoływanie członków Rady Nadzorczej;
- b) ustalanie liczby członków Rady Nadzorczej;
- c) ustalanie zasad wynagradzania oraz wysokości wynagrodzenia członków Rady Nadzorczej;
- d) uchwalenie Regulaminu Rady Nadzorczej;
- e) uchwalenie Regulaminu Walnego Zgromadzenia;
- f) rozwiązanie Spółki.

Nie wymaga uchwały Walnego Zgromadzenia nabycie, zbycie lub obciążenie nieruchomości, użytkowania wieczystego, zbywalnego spółdzielczego prawa, lub udziału w tych prawach.

otrzymuje brzmienie:

1. Uchwały Walnego Zgromadzenia, poza sprawami wymienionymi w Kodeksie spółek handlowych, wymagają następujące sprawy:

- a. powoływanie i odwoływanie członków Rady Nadzorczej;
- b. ustalanie liczby członków Rady Nadzorczej;
- c. ustalanie zasad wynagradzania oraz wysokości wynagrodzenia członków Rady Nadzorczej;
- d. uchwalenie Regulaminu Rady Nadzorczej;
- e. uchwalenie Regulaminu Walnego Zgromadzenia;
- f. rozwiązanie Spółki.

2. Nie wymaga uchwały Walnego Zgromadzenia nabycie, zbycie lub obciążenie nieruchomości, użytkowania wieczystego, zbywalnego spółdzielczego prawa, lub udziału w tych prawach.

r) § 37 w dotychczasowym brzmieniu:

1. Rokiem obrotowym Spółki jest rok kalendarzowy, z zastrzeżeniem ust. 2.
2. Pierwszy rok obrotowy Spółki rozpocznie się z chwilą rejestracji Spółki i zakończy 31 grudnia 2006 r.

otrzymuje brzmienie:

1. Spółka prowadzi rachunkowość zgodnie z obowiązującymi przepisami.
2. Rokiem obrotowym Spółki jest rok kalendarzowy, z zastrzeżeniem ust. 3.
3. Pierwszy rok obrotowy Spółki rozpoczął się z chwilą rejestracji Spółki i zakończył 31 grudnia 2006 r.

s) § 38 w dotychczasowym brzmieniu:

1. Akcjonariusze mają prawo do udziału w zysku wykazanym w sprawozdaniu finansowym, zbadanym przez biegłego rewidenta, który został przeznaczony przez Walne Zgromadzenie do wypłaty akcjonariuszom.
2. Zysk przeznaczony do podziału rozdziela się pomiędzy akcjonariuszy proporcjonalnie do liczby posiadanych akcji, a jeśli akcje nie są całkowicie pokryte, proporcjonalnie do wysokości dokonanych wpłat na akcje.
3. Dzień, według którego ustala się listę akcjonariuszy uprawnionych do dywidendy za dany rok obrotowy (dzień dywidendy) oraz termin wypłaty dywidendy określa uchwała Walnego Zgromadzenia.
4. Zarząd, za zgodą Rady Nadzorczej, może wypłacić akcjonariuszom zaliczkę na poczet przewidywanej dywidendy na koniec roku obrotowego, jeżeli Spółka posiadać będzie środki wystarczające na wypłatę.

otrzymuje brzmienie:

1. Walne Zgromadzenie podejmuje uchwałę o podziale zysku Spółki za dany rok obrotowy lub o wyłączeniu zysku od podziału.
2. Czysty zysk Spółki może być przeznaczony w szczególności na:

- a) kapitał zapasowy,
- b) dywidendę,
- c) kapitał rezerwowy,
- d) fundusze celowe Spółki.

3. Akcjonariusze mają prawo do udziału w zysku wykazanym w sprawozdaniu finansowym, zbadanym przez biegłego rewidenta, który został przeznaczony przez Walne Zgromadzenie do wypłaty akcjonariuszom.

4. Zysk przeznaczony do podziału rozdziela się pomiędzy akcjonariuszy proporcjonalnie do liczby posiadanych akcji, a jeśli akcje nie są całkowicie pokryte, proporcjonalnie do wysokości dokonanych wpłat na akcje.

5. Dzień, według którego ustala się listę akcjonariuszy uprawnionych do dywidendy za dany rok obrotowy (dzień dywidendy) oraz termin wypłaty dywidendy określa uchwała Walnego Zgromadzenia.

6. Termin wypłaty dywidendy ustala Walne Zgromadzenie w uchwale o przeznaczeniu zysku rocznego do podziału między akcjonariuszy.

7. Zarząd Spółki upoważniony jest do wypłaty akcjonariuszom zaliczki na poczet przewidywanej dywidendy na koniec roku obrotowego, jeżeli Spółka posiada środki wystarczające na wypłatę. Wypłata zaliczki wymaga zgody Rady Nadzorczej.

t) § 40 w dotychczasowym brzmieniu:

W sprawach nieuregulowanych Statutem, zastosowanie mają obowiązujące przepisy prawa, w tym przepisy Kodeksu spółek handlowych.

otrzymuje brzmienie:

W sprawach nieuregulowanych Statutem, zastosowanie mają przepisy Kodeksu spółek handlowych i inne przepisy prawa obowiązujące w tym zakresie.

10. Sposób działania walnego zgromadzenia i jego zasadnicze uprawnienia oraz opis praw akcjonariuszy i sposobu ich wykonywania

Walne Zgromadzenie NETMEDIA S.A. odbywa się jako zwyczajne lub nadzwyczajne zgodnie z przepisami kodeksu spółek handlowych i Statutu oraz na zasadach określonych w Regulaminie Walnego Zgromadzenia. Pełna treść Statutu oraz Regulaminu Walnego Zgromadzenia znajduje się na firmowej stronie internetowej pod adresem <http://www.netmedia.com.pl/o-firmie/dane-i-dokumenty-spolki/>

11. Skład osobowy i zmiany, które w nim zaszły w ciągu ostatniego roku obrotowego oraz opis działania organów zarządzających, nadzorujących lub administrujących emitenta oraz ich komitetów

Zarząd NETMEDIA S.A. składa się obecnie z 2 członków, powołanych na wspólną, trzyletnią kadencję. Na koniec 2010 roku Zarząd Spółki pełnił swoje funkcje w składzie:

- Andrzej Wierzbą – prezes Zarządu,
- Michał Pszczoła – wiceprezes Zarządu

W trakcie 2010 roku nie nastąpiła zmiana w składzie Zarządu Spółki. Obecne kadencje prezesa i wiceprezesa Zarządu upływają z dniem 30 czerwca 2012 r.

Rada Nadzorcza NETMEDIA S.A. składa się z 5 członków, powołanych na wspólną, pięcioletnią kadencję. W skład Rady Nadzorczej obecnie wchodzi:

- Janusz Wójcik – przewodniczący Rady Nadzorczej, powołany na obecną kadencję z dniem 30 czerwca 2007 r. Obecna kadencja wygasa z dniem 30 czerwca 2012 r.
- Jarosław Kopyt – wiceprzewodniczący Rady Nadzorczej, powołany na obecną kadencję z dniem 30 czerwca 2007 r. Obecna kadencja wygasa z dniem 30 czerwca 2012 r.
- Tomasz Banasiak – sekretarz Rady Nadzorczej, powołany na obecną kadencję z dniem 30 czerwca 2007 r. Obecna kadencja wygasa z dniem 30 czerwca 2012 r.
- Artur Bar – członek Rady Nadzorczej, powołany na obecną kadencję z dniem 30 czerwca 2007 r. Obecna kadencja wygasa z dniem 30 czerwca 2012 r.
- Piotr Janik – członek Rady Nadzorczej, powołany 28 czerwca 2010 r.

W 2010 roku nastąpiła jedna zmiana w składzie Rady Nadzorczej. W dniu 28 czerwca 2010 roku Zwyczajne Walne Zgromadzenie NETMEDIA S.A. odwołało ze składu Rady Nadzorczej Małgorzatę Iwonę Szymańską-Pszczoła oraz powołało do Rady Nadzorczej Piotra Janika. Kandydat został zgłoszony przez KBC TFI, które posiada ponad 10% akcji NETMEDIA S.A.

W ramach Rady Nadzorczej Spółki nie funkcjonują żadne komitety. Wobec rozmiarów prowadzonej przez Spółkę działalności, Emitent stoi na stanowisku, iż wyodrębnianie w pięcioosobowym składzie Rady Nadzorczej komitetów nie znajduje uzasadnienia.

Zasady funkcjonowania Zarządu oraz Rady Nadzorczej Spółki regulują Kodeks Spółek Handlowych oraz Statut Spółki, Regulamin Zarządu i Regulamin Rady Nadzorczej. Pełna treść Statutu oraz Regulaminów znajduje się na firmowej stronie internetowej pod adresem <http://www.netmedia.com.pl/o-firmie/dane-i-dokumenty-spolki/>

Andrzej Wierzba
Prezes Zarządu

Michał Pszczoła
Wiceprezes Zarządu